




# Minhas Vantagens Itaú Uniclass

Um programa cheio de vantagens, feito pra você aproveitar o melhor da vida.





# Minhas Vantagens Itaú Uniclass

Saiba mais sobre o programa que te dá acesso a benefícios exclusivos que valorizam seu relacionamento com a gente. Quanto mais você se relaciona, mais você ganha.

## O que é?

É o programa de relacionamento **gratuito** do Itaú Uniclass, que **te reconhece e recompensa** com um **mundo de benefícios**.

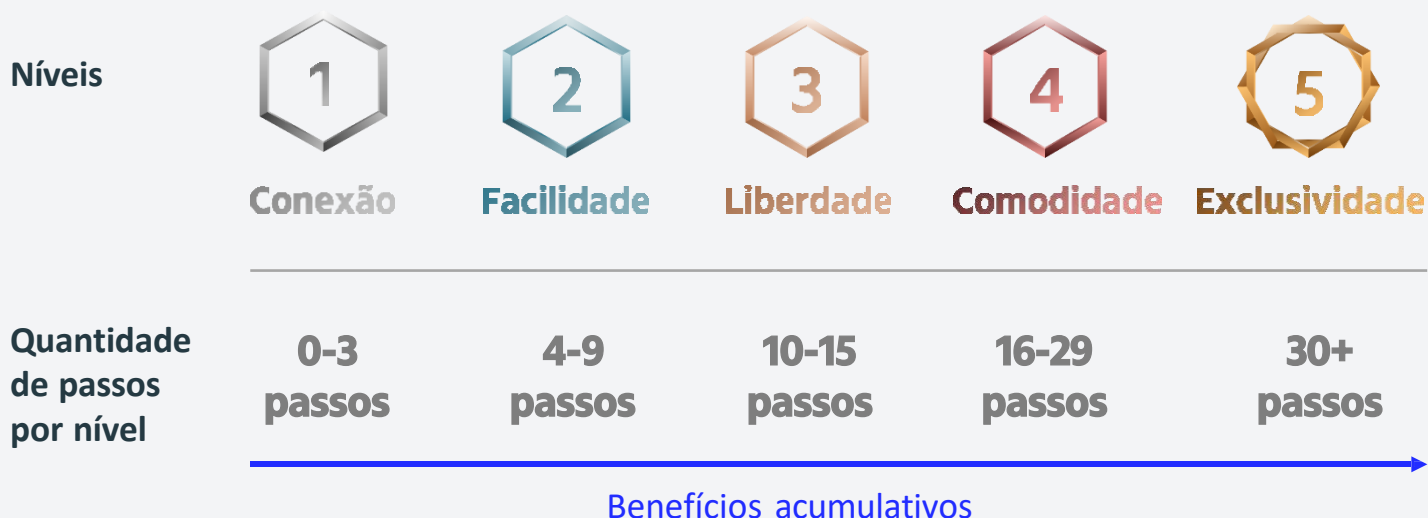
## Como funciona?

O Minhas Vantagens avalia toda a sua jornada com o banco e funciona através de uma lógica de **ganho de passos**.

## Como acumular passos?

Utilizando os produtos ou serviços do banco, você ganha 1, 2, 5 ou 10 passos e avança **por uma jornada com 5 níveis de recompensas**.

Conheça mais sobre o funcionamento do programa:



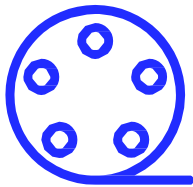
## Quais são os benefícios?

Com o Minhas Vantagens, você terá acesso a benefícios bancários e não bancários exclusivos!

Confira alguns parceiros e condições participantes do programa:




Isenção da mensalidade da conta



Voucher para ver streaming de séries e filmes

# Uber

Voucher



Voucher em app de delivery



Isenção na anuidade dos cartões Itaú Uniclass Mastercard Black e/ou Itaú Uniclass Visa Infinite

# evino

Desconto nas compras



Desconto na assinatura



# Índice

Reunimos tudo o que você precisa saber para aproveitar da melhor forma o seu programa de benefícios.

1

[Apresentação Minhas Vantagens](#)

2

[Como funciona o Minhas Vantagens?](#)

3

[Quais são os benefícios do Minhas Vantagens?](#)

4

[Quais são as regras para ganhar passos?](#)

5

Como resgatar os benefícios?

- [Nível 1](#)
- [Nível 2](#)
- [Nível 3](#)
- [Nível 4](#)
- [Nível 5](#)

6

[Informações importantes](#)

7

[Novidades do mês](#)

# Como funciona o Minhas Vantagens Itaú Uniclass?



## Quem pode participar do Minhas Vantagens Itaú Uniclass?

Qualquer cliente titular ou cotitular, pessoa física, que possua conta corrente ativa no segmento Itaú Uniclass.

## Como acumular passos ?

No Minhas Vantagens, você ganha passos ao contratar produtos e, também, pelos seus produtos já contratados. Os passos te permitem avançar por 5 níveis que dão acesso a vantagens e benefícios exclusivos.

Quanto maior seu relacionamento com o Itaú Uniclass, maior seu nível no programa e mais recompensas você terá!

E não para por aí! Ao alcançar novos níveis de relacionamento, você tem acesso a benefícios adicionais que serão acumulados aos que já foram conquistados nos níveis anteriores.

Níveis	 1	 2	 3	 4	 5
	<b>Conexão</b>	<b>Facilidade</b>	<b>Liberdade</b>	<b>Comodidade</b>	<b>Exclusividade</b>
Quantidade de passos por nível	<b>0-3 passos</b>	<b>4-9 passos</b>	<b>10-15 passos</b>	<b>16-29 passos</b>	<b>30+ passos</b>

## como funciona o Minhas Vantagens Itaú Uniclass?



### Importante:



os passos são intransferíveis e acumulativos por CPF;



benefícios disponíveis para utilização ou já ativos na sua conta corrente permanecem funcionando, independentemente da participação do Minhas Vantagens.

## Quais produtos e serviços que dão passos?

Confira abaixo quais produtos/serviços são elegíveis e quantos passos cada um fornece:

QTDE PASSOS	PRODUTO	REGRAS
+ 1 passo	<ul style="list-style-type: none"><li>Débito automático</li><li>Pix</li><li>Open Finance</li><li>Conta PJ</li><li>Combinaqui</li></ul>	<ul style="list-style-type: none"><li>Ter o serviço ativo</li><li>Cadastro de chave</li><li>Consentimento</li><li>Ter conta ativa</li><li>Ter o produto contratado</li></ul>
+ 2 passos	<ul style="list-style-type: none"><li>Seguro de vida</li><li>Seguro Residencial</li><li>Cartão</li><li>Consórcio de imóveis ou veículos</li><li>Financiamento de veículos</li><li>Crediário ou Consignado</li></ul>	<ul style="list-style-type: none"><li>Ter o produto contratado</li><li>Ter o produto contratado</li><li>Ganho de passos a cada R\$2mil em gastos</li><li>Ter o produto contratado</li><li>Ter o produto contratado</li><li>Ter o produto contratado</li></ul>

QTDE PASSOS	PRODUTO	REGRAS
+ 5 passos	Salário ou INSS Investimentos	Receber o salário ou benefício INSS no Itaú ou realizar a portabilidade considerando salários líquidos até R\$5 mil Ganho de passos a cada R\$50 mil investidos
+ 10 passos	Salário Financiamento imobiliário	Regras: Receber o salário no Itaú ou realizar a portabilidade considerando salários líquidos acima de R\$5 mil Ter o produto contratado



### Importante:

Você pode perder passos e, conseqüentemente, regredir nos níveis do programa em caso de atraso, cancelamento ou quitação dos produtos elegíveis.

Ao ter algum produto em CL (crédito em liquidação), você também deixa de contar com os passos desse produto até sua regularização, podendo ou não acarretar uma regressão de nível, a depender dos demais passos acumulados.

Ao regredir de nível, deixará de ter acesso aos benefícios desse nível.

# Quais os benefícios do Minhas Vantagens Itaú Uniclass

O conjunto de benefícios presentes em cada nível é completo e recheado de experiências exclusivas que te acompanham em todos os momentos de vida. Confira abaixo:

Conexão	Facilidade	Liberdade	Comodidade	Exclusividade
				
0-3 passos	4-9 passos	10-15 passos	16-29 passos	30+ passos
<p><b>Gerentes dedicados e especialistas</b></p> <hr/> <p><b>Isenção Visa Signature</b> <small>(sem pontos)</small></p> <hr/> <p><b>Cashback e descontos</b> <small>(lojas parceiras)</small></p> <hr/> <p><b>Benefícios para você chegar lá!</b></p>	<p><b>10 dias sem juros limite da conta</b></p> <hr/> <p><b>Evino</b> <small>(desconto de R\$ 30)</small></p> <hr/> <p><b>Bike Itaú</b> <small>(desconto no Plano Mensal)</small></p> <hr/> <p><b>Tag Itaú</b></p> <hr/> <p><b>Plataforma de benefício para saúde</b></p>	<p><b>Mais pontos nos cartões Mastercard Black e Visa Infinite</b></p> <hr/> <p><b>Isenção da Mensalidade da conta</b></p> <hr/> <p><b>Isenção com pontos/cashback</b> <small>(Signature e Platinum +)</small></p> <hr/> <p><b>Itaú Shop</b> <small>(cupom de R\$20)</small></p> <hr/> <p><b>Smartfit</b> <small>(desconto R\$20 no Plano Anual Black)</small></p>	<p><b>Isenção cartão Mastercard Black e Visa Infinite</b></p> <hr/> <p><b>Opções de benefícios do mês</b> <small>(1 por mês)</small></p> <hr/> <p><b>Evino</b> <small>(desconto de R\$ 40)</small></p>	<p><b>Opções de benefícios do mês</b> <small>(1 por mês)</small></p> <hr/> <p><b>Sala Vip</b></p>

Como funciona a isenção na tarifa da conta?

A isenção da tarifa de conta corrente será concedida automaticamente, e refletirá para o cliente em até 30 dias após a adesão ao programa.

Como funciona o resgate de benefícios?

Para saber mais sobre o resgate de benefícios, confira nossa seção específica de benefícios a partir da [página 17](#).

# Quais são as regras para ganhar passos no Minhas Vantagens Itaú Uniclass?



No Minhas Vantagens, a quantidade de passos que você ganhará depende do produto ou serviço contratado. Confira abaixo as regras de cada um:

## Seguros



### Seguro de Vida

- Este produto vale 2 passos;
- A contabilização de passos ocorre em até 10 dias úteis;
- Os passos são contabilizados apenas uma vez, independentemente da quantidade de seguros ativos contratados;
- É considerado somente Seguro de Vida individual da prateleira Itaú Uniclass e parceiros, não são considerados seguros coletivos;
- Os passos são computados apenas para o CPF do segurado.



### Seguro Residencial

- Este produto vale 2 passos;
- A contabilização de passos ocorre em até 10 dias úteis;
- Os passos são contabilizados apenas uma vez, independentemente da quantidade de seguros ativos contratados;
- Válido para os produtos da prateleira Itaú Uniclass e parceiros;
- Os passos são computados apenas para o CPF do segurado.



### Débito Automático

- Este produto vale 1 passo;
- A contabilização de passos ocorre em até 3 dias úteis;
- Os passos são contabilizados apenas uma vez, independentemente da quantidade débitos ativos cadastrados em conta;
- Pagamentos automáticos do DDA não são contabilizados.



### Pix

- O cadastro da chave Pix vale 1 passo;
- A contabilização de passos ocorre em até 3 dias úteis;
- Os passos são contabilizados apenas uma vez, independentemente da quantidade de chaves ativas cadastradas em conta.



### Open Finance

- Este produto vale 1 passo;
- Você contabiliza passos de Open Finance ao compartilhar os dados de outras instituições com o Itaú Uniclass, ou seja, o fluxo precisa ser iniciado e ter o Itaú Uniclass como receptor do compartilhamento do Open Finance;
- A contabilização de passos ocorre em até 3 dias úteis;
- Os passos são contabilizados apenas uma vez, independentemente da quantidade de consentimentos ativos no Itaú Uniclass;
- É possível consultar seus compartilhamentos ativos através da rota: Open Finance > compartilhamentos > acessar todos > aba “recebidos”;
- O Open Finance precisa estar ativo na aba dos “recebidos”.



### Crediário e Consignado

- Estes produtos valem 2 passos;
- A contabilização de passos ocorre em até 3 dias úteis;
- Os passos são contabilizados apenas uma vez, independentemente da quantidade de crediários ou consignados ativos no Itaú Uniclass;
- Caso você possua crediário e consignado contratados, receberá apenas 2 passos;
- Em caso de atraso ou liquidação do contrato, você deixará de ter os passos referentes ao produto.



### Salário ou INSS

- Este produto vale 5 passos para recebimento de salário líquido até R\$ 5 mil ou benefício INSS vinculado à conta e 10 passos para recebimento de salário líquido acima de R\$ 5 mil;
  - A contabilização de passos ocorre em até 2 meses a partir do primeiro recebimento do salário ou INSS no Itaú;
  - Para contabilizar os passos do recebimento de salário, é necessário o cadastro da folha de pagamento ou a portabilidade de salário para o Itaú;
  - Para contabilizar os passos da portabilidade, é necessário realizar o fluxo de portabilidade de salário para o Itaú;
  - Os passos referentes ao recebimento do INSS na sua conta corrente, serão contabilizados somente para o titular;
  - Transferências entre contas (via Pix e TED/DOC) não são consideradas portabilidade;
  - Independentemente do valor de salário ou INSS recebidos no Itaú, contabiliza passos apenas uma vez.



## Financiamentos e Consórcios



### Financiamento Imobiliário

- Este produto vale 10 passos;
- A contabilização de passos ocorre em até 3 dias úteis;
- Os passos são contabilizados apenas uma vez, independentemente da quantidade de financiamentos contratados;
- Os passos são concedidos apenas para o primeiro proponente no contrato de financiamento; Crédito com Garantia de Imóvel não contabiliza passos neste programa; Em caso de atraso ou liquidação do contrato, você deixará de ter os passos referentes ao produto;



### Financiamento de Veículo

- Este produto vale 2 passos;
- A contabilização de passos ocorre em até 3 dias úteis;
- Os passos são contabilizados apenas uma vez, independentemente da quantidade de financiamentos de veículos contratados;
- A concessão de passos ocorre apenas para o primeiro proponente no contrato de financiamento;
- Em caso de atraso ou liquidação do contrato, você deixará de ter os passos referentes ao produto;



### Consórcio Imobiliário

- Este produto vale 2 passos\*;
- A contabilização de passos ocorre em até 3 dias úteis;
- Os passos são contabilizados apenas uma vez, independentemente da quantidade de consórcios imobiliários contratados;
- Os passos são concedidos apenas para o primeiro proponente no contrato de consórcio; Crédito com Garantia de Imóvel não contabiliza passos neste programa; Em caso de atraso ou liquidação do contrato, você deixará de ter os passos referentes ao produto;

\*Em vigência a partir de 01/07/2024.



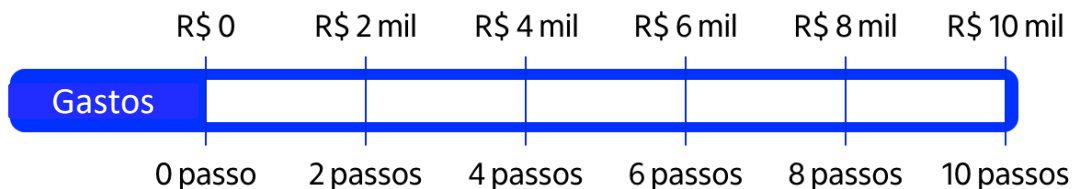
### Consórcio de Veículo

- Este produto vale 2 passos;
- A contabilização de passos ocorre em até 3 dias úteis;
- Os passos são contabilizados apenas uma vez, independentemente da quantidade de financiamentos ou consórcios de veículos contratados;
- A concessão de passos ocorre apenas para o primeiro proponente no contrato de consórcio;
- Em caso de atraso ou liquidação do contrato, você deixará de ter os passos referentes ao produto;



### Cartões

Vale 2 passos a cada gasto de R\$ 2 mil de acordo com a régua abaixo:



A contabilização de passos ocorre todo início de mês, até o 10º dia útil.

Os passos são contabilizados pelo valor da soma das faturas fechadas no mês anterior (pagamento antecipado, estornos de compra ou outros lançamentos com valor credor reduzem o valor total da fatura, contabilizando menos passos no programa)

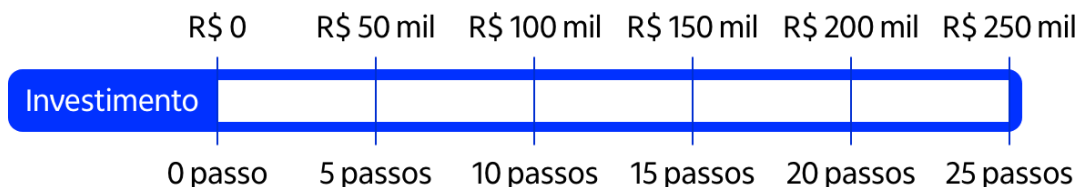
Os passos são contabilizados pelo valor da soma das faturas fechadas no mês anterior, considerando a data de emissão/fechamento da fatura (e não a data de vencimento).

Os passos são computados apenas para o CPF do titular do cartão.



### Investimentos

Vale 5 passos a cada R\$ 50 mil investidos:



Os passos são contabilizados apenas para o titular da conta em até 7 dias úteis a partir do momento da aplicação

#### investimentos que contabilizam passos:

- Fundos de Investimentos
- Depósito a Prazo Fixo
- Operações Compromissadas
- Administração de Carteiras
- Private Bank (carteira administrada)
- Letras Hipotecárias
- Itaú Capitalizações
- Previdência Privada PF (com contrapartida da empresa — pontuação apenas para o titular da conta)
- Títulos do Tesouro Direto
- Aplicações diretas em Criptoativos
- Cofrinhos Investimentos Avenue (somente para contas vinculadas ao Itaú)

#### Investimento que não contabilizam passos:

- Aplicações e/ou resgates automáticos (“Aplic Aut” ou “Itauvest”)
- Plano de Previdência em Renda
- Investimentos Avenue (conta não vinculada ao Itaú)
- Previdência PJ
- Previdência contratada em bancos incorporados pelo Itaú
- Previdência PJ não vinculada à agência e conta
- Ações alugadas para o proprietário
- Ações escriturais
- Ações sob custódia da CBLC (Companhia Brasileira de Liquidação e Custódia)



### Conta PJ

Este benefício vale 1 passo

A contabilização de passos ocorre em até 3 dias úteis.

O passo será atribuído caso você seja sócio de um CNPJ correntista no Itaú Empresas, possua participação maior do que 0% no contrato social desta empresa e que a sociedade não seja do tipo anônima.

O CNPJ deve ter ao menos uma conta corrente com movimentação nos últimos 90 dias. A abertura de contas adicionais para o mesmo CNPJ não gera passos adicionais para seus sócios.

Para contas conjuntas, o passo será atribuído a quem for sócio da empresa correntista.



### Combinaqui

Este produto vale 1 passo

- Os passos serão creditados em até 5 dias úteis após o pagamento;
- Em caso de atraso no pagamento ou cancelamento do combo, o passo será removido

Acesso o regulamento no site : <https://www.itaú.com.br/combinaqui>

# BENEFÍCIOS NÍVEL 1



## Cartão Visa Signature sem anuidade (versão sem programa de pontos)

Este cartão possui opção para contratação sem custo de anuidade na versão sem pontos, nas principais rotas do banco.

### Regras:

1. Para ter direito ao benefício, é necessário ser cliente correntista Itaú Uniclass;
2. Solicitar o cartão Itaú Uniclass Visa Signature (Plano Grátis);
3. Sujeito a análise de crédito.

### Regulamento:

<https://www.itaubank.com.br/uniclass/cartoes/cartao-de-credito-uniclass-visa-signature>

### Rota para contratação, acesse o app Itaú Uniclass:

home > produtos > cartões > solicitar novo cartão.



## Gerente dedicados e especialista

Gerente dedicado disponível no WhatsApp e chat do seu App Itaú para te atender e dar suporte em todos os momentos, além de especialistas que irão te ajudar a investir de acordo com o seu perfil e proteger seu patrimônio.



## Benefícios para você chegar lá!

Cliente Itaú Uniclass conta com diversos benefícios especiais. Aproveite descontos em assessoria de corrida e itens para se preparar, tenha as melhores soluções para a sua viagem, desconto em cursos e muito mais.

### Para mais informações:

<https://www.itaubank.com.br/uniclass/beneficios>



## Cashback em lojas parceiras

Compre online em ofertas exclusivas de nossas lojas parceiras e ganhe cashback em pontos. Use os pontos para comprar no Itaú Shop, ter desconto na fatura, entre outras possibilidades.

# BENEFÍCIOS NÍVEL 2



## 10 dias sem juros no Limite da Conta

### Regras:

1. Para ter direito ao benefício, é necessário ter uma Conta Itaú Uniclass e permanecer no nível 2 ou superior no Minhas Vantagens;
2. A isenção de juros do Limite da Conta e o IOF serão cobrados no segundo dia útil do mês seguinte. Além disso, caso os 10 dias de utilização sejam ultrapassados, serão cobrados os juros de todo o período.

### Regulamento:

<https://estatico.itaubank.com.br/ibanking/cdn-pf/pessoa-fisica-credito-estatico/limite-conta/assets/pdf/ndias-condicoes-gerais/beneficio-ndias-IU-2022.pdf>



## Tag Itaú

Adesivo de pagamento automático para evitar filas em pedágios e estacionamento, usando a tecnologia de alta qualidade da ConectCar. Para solicitar a TAG, acesse a página “TAGItaú” e utilize seu cartão de crédito Itaú Uniclass para realizar o pagamento. Não há taxas mensais, apenas uma taxa única de adesão de R\$ 20,00 (para o custo de produção e envio do adesivo) e uma recarga mínima de R\$ 30,00 para começar a usar imediatamente. **São até 2 Tags livres de mensalidade.**

### Regras:

1. Para ter direito ao benefício, é necessário ter uma Conta Itaú Uniclass e permanecer no nível 2 ou superior no Minhas Vantagens;
2. Possuir o cartão de crédito Itaú Uniclass;
3. São 2 Tags livres de mensalidade por cpf;

Link para consulta: <https://www.itaubank.com.br/tag-itaubank/itaubank-vit>



### Evino

Cupom de R\$30 em compras acima de R\$100 em produtos vendidos e entregues pela Evino no Itaú Shop.

O desconto estará disponível em até 7 dias úteis após a chegada do cliente no nível 2 ou 3.

Depois, basta seguir o passo a passo para receber e usar o cupom. A cada mês, o cliente poderá aproveitar um novo cupom de desconto.

#### **Passo a passo para utilizar:**

1. Acesse o app Itaú e encontre o Itaú Shop;
2. Arraste a tela para baixo até a área "Compre por marcas", e selecione o botão com a logo da Evino;
3. Após escolher o que deseja comprar, clique em "comprar";
4. Na sacola, confira se seus dados pessoais e endereço de entrega estão corretos;
5. Antes de ir para o pagamento, toque em "aplicar cupom de desconto", digite o código resgatado e clique em "aplicar";
6. Vá para o pagamento, escolha como deseja pagar e toque em "finalizar pedido". Pronto! Logo, logo seu produto será entregue.

#### **Observações:**

- O cupom é aplicado somente em compras acima de R\$ 100;
- O cupom é válido para uso exclusivo no Itaú Shop.
- O cupom é válido somente para produtos vendidos e entregue pela Evino, consulte no momento de escolha dos produtos.
- Não aceito no site, app ou loja física Evino.
- É permitido utilizar apenas 1 (um) cupom por CPF.
- Não permite saldo remanescente.
- O valor da compra pode ser complementado com o cartão de crédito Itaú, PIX ou com seu saldo de pontos.
- A compra, a venda e o consumo de bebidas alcoólicas são permitidos somente para maiores de 18 (dezoito) anos.
- Produtos sujeitos à disponibilidade de estoque.

#### **Regras:**

1. Ser cliente correntista do segmento Itaú Uniclass;
2. Permanecer no nível 2 ou superior.



### Bike Itaú

Bike Itaú - 2 viagens avulsas grátis de até 15 minutos para pedalar por aí com Bike Itaú

Duas viagens avulsas grátis de até 15 minutos com uma bike comum para usar Bike Itaú. Em caso de ultrapassagem do tempo limite da viagem, será cobrada uma tarifa adicional por minuto extra. Os valores podem variar de acordo com a cidade. Consulte o valor vigente diretamente no app no momento da adesão ao benefício.

Basta seguir o passo a passo para receber e usar o cupom. A cada mês, o cliente poderá aproveitar duas novas viagens. Cidades que estão contempladas: São Paulo, Rio de Janeiro, Pernambuco, Porto Alegre e Salvador.

Atenção: Após a adesão ao benefício, você terá até 24h para iniciar a viagem.

**PASSO 1:** Baixe o app “Bike Itaú” na loja de aplicativos do seu aparelho celular;

**PASSO 2:** Faça login ou realize o seu cadastro seguindo as orientações do app;

**PASSO 3:** Toque no botão “Comprar Plano”

**PASSO 4:** Selecione a cidade onde deseja pedalar;

**PASSO 5:** Selecione “Plano Avulso (viagens de 15 minutos)”;

**PASSO 6:** Insira os dados do seu cartão Itaú no campo “Forma de Pagamento” e preencha os demais campos solicitados;

**PASSO 7:** Vá até a opção “Cupom de Desconto”, insira o seu código e clique em “Aplicar”. Você pode copiar e colar o código;

**PASSO 8:** Clique em “Finalizar Compra”, e pronto! O seu pedido estará finalizado.

#### **SAIBA COMO USAR:**

- Válido apenas para Plano Avulso (viagens de até 15 minutos);
- Após a adesão ao benefício, você terá até 24h para iniciar a viagem;
- Após ultrapassar do tempo limite da viagem, será cobrada uma tarifa adicional por minuto extra conforme a tarifa da cidade escolhida;
- O uso de bicicletas elétricas está sujeito a uma tarifa adicional por minuto. Consultar valores no app;
- O desconto não é cumulativo com outras promoções.



### Plataforma de benefício para saúde

Acesso a plataforma VidaClass, onde os clientes poderão adquirir os seguintes produtos e serviços de forma avulsa: serviços de saúde (como consultas médicas, exames, pacotes cirúrgicos completos e check-ups), delivery de farmácia e telemedicina.

#### Condições Gerais e Regras:

A adesão ao benefício é opcional e poderá ser feita no aplicativo Itaú, no Minhas Vantagens na seguinte rota: App Itaú, clique na sua foto no canto superior esquerdo e depois em Minhas Vantagens. Após isso, o cliente deverá clicar no link disponibilizado para acesso ao VidaClass, sendo confirmada após realização do primeiro cadastro na plataforma.

O uso do benefício estará sujeito à realização do cadastro e do pagamento do serviço adquirido através da plataforma do VidaClass. Para ter direito ao benefício, é necessário ter a Conta Itaú Uniclass e permanecer no nível 2 do Minhas Vantagens.

O Itaú e o VidaClass se reservam o direito de alterar as condições dos benefícios a qualquer momento, mediante aviso prévio aos clientes. Todos os dados dos clientes são protegidos de acordo com a legislação vigente de proteção de dados, garantindo privacidade e segurança durante o uso dos serviços de saúde, incluindo telemedicina.

#### Procedimentos de Aquisição:

Seleção de produto e cadastro: O cliente Itaú deve selecionar o produto desejado na página do VidaClass, realizar seu cadastro e escolher a forma de pagamento adequada.

#### Uso dos Benefícios:

Serviços de Saúde: Após a compra, o cliente receberá um voucher com todas as informações necessárias para o uso dos serviços de saúde, incluindo detalhes sobre como agendar e acessar os serviços adquiridos.

Delivery de Farmácia: O cliente receberá os produtos diretamente em seu endereço cadastrado. As entregas estão sujeitas à disponibilidade de estoque e à área de cobertura do serviço.

#### Telemedicina:

Além dos serviços avulsos, os clientes Itaú também podem optar pelo serviço de telemedicina, que exige uma assinatura mensal. Os valores das assinaturas partem de R\$ 9,90/mês para a telemedicina da VidaClass e R\$ 24,90/mês para a telemedicina do Einstein Conecta, dependendo do número de dependentes. O serviço de telemedicina estará disponível de forma ilimitada, 24 horas por dia, 7 dias por semana. As assinaturas não possuem período de carência e não há limitação no número de consultas mensais, salvo condições específicas mencionadas no momento da adesão.

### **Cancelamento e Reajustes:**

O cliente poderá cancelar a assinatura do serviço de telemedicina ou dos serviços avulsos a qualquer momento através da plataforma VidaClass. No entanto, alguns serviços podem requerer um período mínimo de permanência antes que o cancelamento seja permitido. Detalhes sobre o período mínimo de permanência, se aplicável, serão fornecidos no momento da adesão ao serviço. Em caso de cancelamento, o cliente deve verificar se há uma política de reembolso aplicável e como ela funciona.

Os preços e a disponibilidade dos serviços pelo VidaClass estão sujeitos a reajustes e podem variar sem necessidade aviso prévio.

### **Disposições Finais:**

O pagamento pelos serviços adquiridos poderá ser efetuado com cartão de crédito Itaú ou Pix. Para mais informações sobre serviços/produtos oferecidos, adquiridos ou dúvidas referentes ao VidaClass, o cliente deve entrar em contato diretamente com o VidaClass através do fale conosco do VidaClass.

Este regulamento poderá ser atualizado periodicamente e as novas versões estarão disponíveis para consulta.

# BENEFÍCIOS NÍVEL 3



## Anuidade gratuita do cartão Signature e/ou Platinum+

Anuidade gratuita válida para o cartão Itaú Uniclass Visa Signature Plano Pontos/Plano Cashback e Itaú Uniclass Mastercard Platinum+ Plano Pontos.

### Regras:

1. Para ter direito aos benefícios, ter a conta Itaú Uniclass e ter o programa Minhas Vantagens habilitado no app;
2. Possuir o cartão Itaú Uniclass Visa Signature Plano Pontos/Plano Cashback e/ou Itaú Uniclass Mastercard Platinum+ Plano Pontos ativo;
3. A isenção da anuidade será concedida automaticamente em até duas faturas. Importante: se alguma parcela da anuidade já tiver sido paga, ela não será reembolsada;
4. Caso o cliente não possua o cartão elegível, será necessário verificar com o gerente as condições de crédito. Sujeito a análise.

### Regulamento:

<https://www.itaú.com.br/uniclass/cartoes>

### Para adquirir os cartões, acesse o app através da rota:

home > produtos > cartões > solicitar novo cartão ou procure seu gerente.



## Isenção no pacote de serviços da conta corrente

### Regras:

1. Para ter direito ao benefício, é necessário ter uma Conta Itaú Uniclass e permanecer no nível 3 ou superior no Minhas Vantagens;
2. A isenção da tarifa de conta corrente será concedida automaticamente e refletirá para o cliente em até 30 dias após a adesão ao programa.



## Smart Fit

**Desconto mensal de R\$ 20,00 no plano Black anual + 1 treino personalizado feita pelo Smart Fit Coach.**

O voucher, válido para o ano todo, ficará disponível em até 7 dias úteis após a chegada no nível 3.

**Confira o passo a passo para acessar:**

1. Acesse o site exclusivo da parceria;
2. No canto esquerdo, clique no menu e selecione a opção **“planos”**;
3. Em **“Plano Black”**, clique em **“Começar Agora”**;
4. Digite o seu CEP, bairro ou cidade no campo em branco **“E aí, onde você quer treinar?”** para encontrar a Smartfit mais próxima;
5. Selecione **“quero contratar” > “Plano Black”**;
6. Vá até a opção **“adicionar cupom”**;
7. Insira o código do cupom e clique em **“Adicionar”**. Você pode copiar e colar o código do seu cupom;
8. Confira se o desconto de R\$ 20,00 foi aplicado corretamente em cada uma das 12 mensalidades e clique em **“continuar”** para seguir para a tela de cadastro;
9. As mensalidades serão debitadas mensalmente, não comprometendo o limite do seu cartão;
10. Preencha os dados solicitados e clique em **“continuar cadastro”**;
11. Clique em **“finalizar”** para completar a sua adesão.

**Observações:**

- Cada cliente poderá resgatar esse benefício uma única vez;
- Benefício é exclusivo para novas matrículas
- Resgate o código para usar no link Smart Fit:  
<https://l1nq.com/UniclassESmartFit>;
- Desconto mensal de R\$ 20,00 no plano Black anual + 1 treino personalizado do aplicativo Smart Fit Coach (exclusivo para Plano Black);

## benefícios nível 3

---

- Válido apenas para Plano Black Anual novo. Não é válido para planos em vigência;
- Para saber mais, consulte o regulamento do contrato do seu plano em: [www.smartfit.com.br/contratos](http://www.smartfit.com.br/contratos);
- Não é cumulativo com outras promoções;

### Como utilizar o Treino Smart Fit Coach:

1. Fazer adesão ao plano Black através da parceria Smart Fit e Itaú;
2. Baixar e acessar o Smart Fit app;
3. Acessar o campo “Faça seu primeiro Agendamento Smart Coach”;
4. Realizar o agendamento em até 30 dias.

### Observações:

Se o aluno precisar reagendar o treino, é necessário fazê-lo com pelo menos 24 horas de antecedência. O atendimento é individual e válido exclusivamente para o titular do plano.

### Regras:

1. Para ter direito ao benefício, é necessário ter Conta Itaú Uniclass e permanecer no nível 3 ou superior no Minhas Vantagens.



### Taxas especiais de crédito imobiliário

A taxa diferenciada já será aplicada na simulação do financiamento e é válida apenas para novos contratos. A taxa benefício não será alterada após a contratação.

Regras:

- Ser correntista Itaú Uniclass e fazer parte do programa Minhas Vantagens.
- Atingir pelo menos o nível 3 do programa Minhas Vantagens
- Em caso de propostas com 2 proponentes, será considerado o nível do proponente mais alto na aplicação da taxa
- A taxa da contratação será a mesma até o final do contrato e é válida apenas para contratos novos. Caso o cliente deixe de ser correntista, perderá o benefício da taxa bonificada.
- A proposta estará sujeita a análise de crédito

Informações importantes

- A atualização dos níveis dos clientes ocorre semanalmente;
- O cliente terá o período de vigência da carta de crédito (90 dias) para usufruir da taxa oferecida. Posteriormente, essa taxa estará sujeita a alteração;
- Os níveis que possuem taxa diferenciada são:

Uniclass: níveis 3, 4 e 5



### Mais pontos nos cartões Black e Infinite

Disponível a partir de 30/10/2024

A pontuação dos dos cartões Black Plano Pontos e Infinite Plano Pontos Plano Pontos do Itaú Uniclass passa de 1,8 pontos para 2 pontos por dólar gasto (acréscimo de 0,2 ponto por dólar gasto com este benefício).

Regras:

1. Para ter direito ao benefício, é necessário ter conta Itaú Uniclass e ter o programa Minhas Vantagens habilitado no app;
2. Possuir o cartão Itaú Uniclass Mastercard Black Plano Pontos e/ou Itaú Uniclass Visa Infinite Plano Pontos ativo;

## benefícios nível 3

---

3. Os pontos extras são creditados até 5 dias úteis após o pagamento da fatura, aparecendo no extrato de pontos como “Minhas Vantagens – Mais Pontos”. O extrato de pontos pode ser acessado no app pela rota produtos > benefícios Itaú > acessar extrato;
4. A validade dos pontos extras é a mesma dos pontos concedidos nos cartões Black Plano Pontos e Infinite Plano Pontos do Itaú Uniclass: 36 meses;
5. Este benefício é concedido apenas para faturas pagas e desde que o cliente esteja no nível mínimo elegível ao benefício no dia do pagamento da fatura;
6. Caso o cliente realize o pagamento antes do fechamento da fatura (pagamento antecipado), o total de pontos acumulados nesta fatura assim como os pontos extras serão lançados na fatura seguinte, desde que esta seja paga após seu fechamento (sem realização de pagamento antecipado);
7. A pontuação extra concedida por este benefício no Minhas Vantagens também é elegível sobre a pontuação concedida pelo acelerador de pontos, se contratado e ativo, nos cartões Black Plano Pontos e Infinite Plano Pontos Pontos e Infinite Plano Pontos do Itaú Uniclass. Para outros serviços e campanhas de pontuação extra, tal benefício não é elegível;
8. Caso o cliente não possua o cartão elegível, será necessário verificar com o gerente as condições de crédito. Sujeito a análise.

### **Regulamento:**

<https://www.itaubr.com/uniclass/cartoes>

**Para adquirir os cartões, o cliente pode pelo app através da rota: home > produtos > cartões > solicitar novo cartão ou falar com seu gerente**

## benefícios nível 3

---



### Itaú Shop

Cupom de R\$20 todos os meses pra usar no Itaú Shop nas compras acima de R\$ 50. O benefício estará disponível em até 7 dias após a chegada do cliente ao nível 3.

#### Confira o passo a passo para acessar:

1. Resgate o benefício através do Minhas Vantagens;
2. Acesse o app Itaú, clique no menu e encontre o Itaú Shop;
3. Clique no(s) item/itens desejado(s) para ver os detalhes e, então, em “comprar”.
4. Na tela “Sacola”, confira se seus dados pessoais e endereço de entrega estão corretos.
5. Para adicionar o cupom, ainda na tela de “Sacola”, clique em “aplicar cupom de desconto”, digite o código resgatado, clique em “aplicar” e em seguida “ir para pagamento”.
6. Para finalizar, escolha a forma de pagamento será usada para concluir a sua compra e então clique em “finalizar”. Pronto! Logo, logo seu produto será entregue.

#### Observações:

- Limitado a um uso por CPF elegível ao benefício;
- Não é cumulativo com outros cupons e promoções;
- O estoque e variedade dos produtos podem mudar sem aviso prévio.

#### Regras:

1. Para ter direito ao benefício, é necessário ter o a Conta Itaú Uniclass e permanecer no nível 3 ou superior no Minhas Vantagens.

# BENEFÍCIOS NÍVEL 4



## Anuidade gratuita no cartão Mastercard Black e/ou Visa Infinite

Anuidade gratuita válida para o cartão Itaú Uniclass Mastercard Black Plano Pontos/Plano Cashback e/ou Itaú Uniclass Visa Infinite Plano Pontos.

### Regras:

1. Para ter direito ao benefício, é necessário ter a Conta do Itaú Uniclass e ter o programa Minhas Vantagens habilitado no app;
2. Possuir o cartão Itaú Uniclass Mastercard Black Plano Pontos/Plano Cashback e/ou Itaú Uniclass Visa Infinite Plano Pontos ativo;
3. A anuidade gratuita é concedida de forma automática em até duas faturas. Importante: caso alguma parcela da anuidade já tenha sido paga, não haverá restituição;
4. Caso o cliente não possua o cartão elegível, é necessário verificar as condições com o gerente. Sujeito a análise de crédito.

### Regulamento:

<https://www.itaubr.com/uniclass/cartoes>

### Para adquirir os cartões, acesse o app através da rota:

home > produtos > cartões > solicitar novo cartão ou procure seu gerente.



## Uber ou Rappi ou Itaú Shop

O cliente poderá optar entre **um voucher de R\$ 20 para utilizar na Uber ou R\$ 20 de crédito para pedido no Rappi ou R\$ 35 para utilizar no Itaú Shop.**

O benefício estará disponível após a chegada do cliente no nível 4.

- Verifique no seu app Itaú Uniclass, dentro da jornada do Minhas Vantagens, se existe alguma ação sazonal ocorrendo no mês vigente e aproveite.
- As regras e passo a passo de uso estarão na jornada de resgate do benefício.
- Cliente só pode optar por 1 benefício por mês.
- Benefícios sujeitos a alteração de valor e estoque.

### **Passo a passo para utilizar o benefício na Uber:**

**PASSO 1:** Baixe ou acesse o APP UBER na loja de aplicativos do seu celular e cadastre-se e/ou faça login.

**PASSO 2:** Na tela de visualização do voucher clique em RESGATAR CRÉDITO e você será direcionado para o APPUBER.

**PASSO 3:** Abrirá uma tela de confirmação do crédito, clique em ACEITAR VOUCHER e o valor será creditado.

**PASSO 4:** Insira um destino de viagem, escolha a opção de veículo desejada e avance para Opções de Pagamento.

**PASSO 5:** Em Opções de Pagamento, role a tela até VOUCHERS e habilite o voucher que resgatou.

**PASSO 6:** O crédito habilitado será utilizado automaticamente até o limite. Caso seja necessário, complemente o pagamento utilizando seu cartão Uniclass.

### **Observações:**

- Pode ser utilizado várias vezes até zerar o saldo (respeitando a validade).
- O código pode ser utilizado no valor parcial, total ou ainda complementar o pagamento utilizando seu cartão Uniclass.
- Após a emissão clique em: Saiba como usar.

### **Passo a passo para utilizar o benefício no Rappi:**

**ATENÇÃO!** Confira os estabelecimentos disponíveis e a cobertura de entrega da sua região no App Rappi, inserindo seu endereço para consulta. Os créditos não podem ser utilizados com gorjeta do entregador, entrega e taxa de Serviço.

- **PASSO 1:** Faça o download do APP na loja dos aplicativos do seu celular.
- **PASSO 2:** Acesse o APP Rappi e faça cadastro ou login para utilizar.
- **PASSO 3:** Na página inicial, arraste a tela para o lado e clique em MAIS SERVIÇOS.

## benefícios nível 4

---

- **PASSO 4:** *Selecione a opção RAPPI GIFT.*
- **PASSO 5:** *Insira o código resgatado no campo CÓDIGO e clique em VALIDAR O VALE-PRESENTE.*
- **PASSO 6:** *Clique em CONVERTER EM CRÉDITOS e depois em VER CRÉDITOS.*
- **PASSO 7:** *Feito isso, é só realizar suas compras pelo APP Rappi e realizar o pagamento utilizando seus créditos da carteira. Complemente o pagamento, utilizando seu cartão Uniclass.*

### SAIBA MAIS RAPPI

- Resgate o código para usar exclusivamente no APP Rappi.
- Confira os estabelecimentos disponíveis e a cobertura de entrega da sua região através do APP, inserindo seu endereço para consulta.
- Os créditos não podem ser utilizados com Gorjeta do entregador, Entrega e Taxa de Serviço.
- Pode ser utilizado várias vezes até zerar o saldo (respeitando a validade).
- Complemente o valor da compra com o cartão de crédito Itaú Uniclass.

### Passo a passo para utilizar o benefício do Itaú Shop

**ATENÇÃO:** Não será considerado o valor do frete para utilização do cupom. Produtos sujeitos a disponibilidade de estoque. Válido para compras a partir de R\$ 36.

1. Acesse o app Itaú e encontre o Itaú Shop;
2. Navegue pelas categorias e toque nos itens desejados para ver os detalhes;
3. Após escolher o que deseja comprar, clique em "comprar";
4. Na sacola, confira se seus dados pessoais e endereço de entrega estão corretos;
5. Antes de ir para o pagamento, toque em "aplicar cupom de desconto", digite o código resgatado e clique em "aplicar";
6. Vá para o pagamento, escolha como deseja pagar e toque em "finalizar pedido". Pronto! Logo, logo seu produto será entregue.

### SAIBA MAIS

- O cupom de R\$ 35 é aplicado somente em compras acima de R\$ 35.
- Não se aplica ao valor do frete. É permitido utilizar um cupom por compra.
- Não cumulativo com outras promoções. Não permite saldo remanescente.



### Evino

Cupom de R\$40 em compras acima de R\$100 em produtos vendidos e entregues pela Evino no Itaú Shop.

O desconto estará disponível em até 7 dias úteis após a chegada do cliente no nível 4 ou 5.

Depois, basta seguir o passo a passo para receber e usar o cupom. A cada mês, o cliente poderá aproveitar um novo cupom de desconto.

#### **Passo a passo para utilizar:**

1. Acesse o app Itaú e encontre o Itaú Shop;
2. Arraste a tela para baixo até a área "Compre por marcas", e selecione o botão com a logo da Evino;
3. Após escolher o que deseja comprar, clique em "comprar";
4. Na sacola, confira se seus dados pessoais e endereço de entrega estão corretos;
5. Antes de ir para o pagamento, toque em "aplicar cupom de desconto", digite o código resgatado e clique em "aplicar";
6. Vá para o pagamento, escolha como deseja pagar e toque em "finalizar pedido". Pronto! Logo, logo seu produto será entregue.

#### **Observações:**

- O cupom é aplicado somente em compras acima de R\$ 100;
- O cupom é válido para uso exclusivo no Itaú Shop.
- O cupom é válido somente para produtos vendidos e entregue pela Evino, consulte no momento de escolha dos produtos.
- Não aceite no site, app ou loja física Evino.
- É permitido utilizar apenas 1 (um) cupom por CPF.
- Não permite saldo remanescente.
- O valor da compra pode ser complementado com o cartão de crédito Itaú, PIX ou com seu saldo de pontos.
- A compra, a venda e o consumo de bebidas alcoólicas são permitidos somente para maiores de 18 (dezoito) anos.
- Produtos sujeitos à disponibilidade de estoque.

#### **Regras:**

1. Ser cliente correntista do segmento Itaú Uniclass;
2. Permanecer no nível 2 ou superior.

# BENEFÍCIOS NÍVEL 5



## Streaming ou Pontos Itaú Uber ou Rappi ou Itaú Shop

O cliente poderá optar entre **um voucher de R\$ 35 para um Streaming ou 1000 Pontos Itaú ou de R\$ 25 para utilizar na Uber ou R\$ 25 de crédito para pedido no Rappi ou R\$ 45 para utilizar no Itaú Shop.**

O benefício estará disponível em até 10 dias úteis após a chegada do cliente no nível 5. Após efetuar a escolha do benefício desejado consulte o passo a passo para utilizar o benefício:

### Passo a passo para utilizar o voucher Netflix:

1. Acesse o site [www.netflix.com/br](http://www.netflix.com/br) e clique em “Entrar”;
2. Assine e/ou faça login;
3. Selecione o perfil;
4. Na parte superior da tela, clique no ícone do seu perfil e, em seguida;
5. selecione a opção “Conta”;
6. Clique em “Resgatar cartão pré-pago ou promoção”;
7. Depois, insira no campo em branco o código do seu cupom e clique em;
8. “Resgatar”. Você pode copiar e colar o código. Depois, clique em “Aplicar à minha;
9. conta” ou, se preferir, “Aplicar a outra conta”;
10. Caso seja necessário, complemente o pagamento utilizando seu cartão Itaú Uniclass, ou outro de sua preferência, selecionando o item “Mais opções de pagamento”;
11. Clique em “Finalizar compra” e o seu pedido estará completo!

### Observações:

- Este benefício estará disponível para resgate uma vez a cada 2 meses.
- Ao optar por resgatar o voucher Netflix, você não terá direito a resgatar os Pontos Itaú no mês vigente e no mês seguinte.
- Resgate o código para usar no site da Netflix ([www.netflix.com/br](http://www.netflix.com/br));
- Os não-assinantes podem começar a assistir aos melhores filmes e series em qualquer aparelho. Os assinantes podem usá-lo para pagar sua mensalidade;
- O Voucher pode ser utilizado em uma única compra;
- É permitido utilizar apenas 1 Voucher por compra;
- Cartões pré-pagos e faturamento por parceiros: o cliente pode utilizar o voucher se sua assinatura for paga no faturamento de um parceiro (exceto Apple), ou se tiver um pacote com a Netflix inclusa. Se o seu faturamento for pela Apple e você quiser usar um cartão pré-pago Netflix, cancele sua conta Netflix, aguarde até que ela seja encerrada e a reinicie com o voucher. Se tiver um pacote com Netflix incluso, você pode guardar o voucher para usar quando a conta não estiver mais vinculada ou aplicá-lo em outra conta Netflix.

## benefícios nível 5

---

### Passo a passo para consultar seus pontos Itaú:

1. Acesse o App Itaú Uniclass.
2. Selecione o ícone “Produtos” no menu inferior;
3. Selecione “Pontos e Benefícios Itaú”;
4. Clique em “Acessar extrato”;
5. Encontre o crédito com o nome Minhas Vantagens - Itaú Uniclass;
6. Utilize seu saldo de pontos como preferir.

### Observações:

- Este benefício estará disponível para resgate uma vez a cada 2 meses.
- Ao optar por resgatar os pontos Itaú, você não terá direito a resgatar o voucher da Netflix no mesmo mês e no mês seguinte;
- Seus pontos serão creditados em até 15 dias úteis após o resgate e você receberá um e-mail assim que eles estiverem disponíveis no extrato;
- Os pontos terão validade de 24 meses, a partir da data de crédito;
- Os pontos poderão ser utilizados em todos os serviços que oferecem a opção de uso de pontos Itaú, como: Itaú Shop, desconto na fatura de cartão de crédito, transferir para aéreas, Samsung no Itaú, Iphone pra Sempre ou Stix. Após o resgate, clique em “Saiba como usar” para conferir os detalhes.

### Regras:

1. Para ter direito ao benefício, é necessário ter a Conta Itaú Uniclass e permanecer no nível 5 no Minhas Vantagens

### Passo a passo para utilizar o benefício na Uber:

**PASSO 1:** Baixe ou acesse o APP UBER na loja de aplicativos do seu celular e cadastre-se e/ou faça login.

**PASSO 2:** Na tela de visualização do voucher clique em RESGATAR CRÉDITO e você será direcionado para o APPUBER.

**PASSO 3:** Abrirá uma tela de confirmação do crédito, clique em ACEITAR VOUCHER e o valor será creditado.

**PASSO 4:** Insira um destino de viagem, escolha a opção de veículo desejada e avance para Opções de Pagamento.

**PASSO 5:** Em Opções de Pagamento, role a tela até VOUCHERS e habilite o voucher que resgatou.

**PASSO 6:** O crédito habilitado será utilizado automaticamente até o limite. Caso seja necessário, complemente o pagamento utilizando seu cartão Uniclass.

### Observações:

- Pode ser utilizado várias vezes até zerar o saldo (respeitando a validade).
- O código pode ser utilizado no valor parcial, total ou ainda complementar o pagamento utilizando seu cartão Uniclass.
- Após a emissão clique em: Saiba como usar.

---

## Passo a passo para utilizar o benefício no Rappi:

**ATENÇÃO!** Confira os estabelecimentos disponíveis e a cobertura de entrega da sua região no App Rappi, inserindo seu endereço para consulta. Os créditos não podem ser utilizados com gorjeta do entregador, entrega e taxa de Serviço.

- **PASSO 1:** *Faça o download do APP na loja dos aplicativos do seu celular.*
- **PASSO 2:** *Acesse o APP Rappi e faça cadastro ou login para utilizar.*
- **PASSO 3:** *Na página inicial, arraste a tela para o lado e clique em MAIS SERVIÇOS.*

## Passo a passo para utilizar o benefício do Itaú Shop

**ATENÇÃO:** Não será considerado o valor do frete para utilização do cupom. Produtos sujeitos a disponibilidade de estoque. Válido para compras a partir de R\$ 46.

1. Acesse o app Itaú e encontre o Itaú Shop;
2. Navegue pelas categorias e toque nos itens desejados para ver os detalhes;
3. Após escolher o que deseja comprar, clique em "comprar";
4. Na sacola, confira se seus dados pessoais e endereço de entrega estão corretos;
5. Antes de ir para o pagamento, toque em "aplicar cupom de desconto", digite o código resgatado e clique em "aplicar";
6. Vá para o pagamento, escolha como deseja pagar e toque em "finalizar pedido". Pronto! Logo, logo seu produto será entregue.

## SAIBA MAIS

- O cupom de R\$ 45 é aplicado somente em compras acima de R\$ 46.
- Não se aplica ao valor do frete. É permitido utilizar um cupom por compra.
- Não cumulativo com outras promoções. Não permite saldo remanescente.

# Minhas Vantagens Itaú Uniclass



## Suspensão, alteração ou cancelamento dos benefícios

Os benefícios e produtos que geram passos disponíveis no Minhas Vantagens Itaú Uniclass estão sujeitos a alteração por parte do Itaú a qualquer momento, incluindo a possibilidade de cancelamento daqueles que não possam ser mais concedidos por determinações legais, regulatórias ou por falta de interesse do Itaú. Se as regras e características dos benefícios e produtos forem alteradas, o Itaú disponibilizará a informação com antecedência. O Itaú reserva-se o direito de cancelar o Minhas Vantagens Itaú a qualquer momento, comunicando esse fato a você com 30 dias de antecedência.

## Envio de mensagens

Ao aderir ao Minhas Vantagens Itaú Uniclass, você autoriza o envio de comunicações, inclusive por meio de e-mails e mensagens para seu telefone celular, sobre este regulamento, seus benefícios e sobre outros produtos e serviços do Itaú Uniclass. Você poderá cancelar essa autorização na Central de Atendimento, a qualquer momento.

## Central de atendimento

Consultas, informações e transações, acesse [itau.com.br](http://itau.com.br) ou ligue 4004 4828 (capitais e regiões metropolitanas) ou 0800 970 4828 (demais localidades), todos os dias, 24 horas por dia, ou procure sua agência. Reclamações e informações gerais, ligue para o SAC: 0800 728 0728, todos os dias, 24 horas por dia. Se não ficar satisfeito com a solução apresentada, contate a Ouvidoria: 0800 570 0011, em dias úteis, das 9h às 18h. Deficiente auditivo/fala: 0800 722 1722, todos os dias, 24 horas por dia.

# Novidades do mês!

## Itaú Uniclass



### **2 Panettones Brasil Cacau Gotas 400G por R\$ 49,90 (Nível 2, 3, 4 e 5)**

#### **Saiba mais**

- O valor do cupom de desconto é de R\$ 50.
- O cupom é válido para uso exclusivo no Itaú Shop.
- O cupom é válido somente no item "Kit de 2 Panettones de Gotas de Chocolate".
- É permitido utilizar apenas 1 (um) cupom por CPF.
- O valor da compra pode ser complementado com o cartão de crédito Itaú, PIX ou com seu saldo de pontos.
- Não aceito em lojas físicas ou site externo.
- Cupom válido de 01/12/2025 a 31/12/2025.
- Produtos sujeitos à disponibilidade de estoque.

#### **Passo a passo**

1. Acesse o app Itaú e encontre o Itaú Shop;
2. Ao acessar o Itaú Shop, digite na barra de busca "Kit 2 Panettones Brasil Cacau" ou o código "841420";
3. Após selecionar o produto, clique em "comprar";
4. Na sacola, confira se seus dados pessoais e endereço de entrega estão corretos;
5. Antes de ir para o pagamento, toque em "aplicar cupom de desconto", digite o código resgatado e clique em "aplicar";
6. Vá para o pagamento, escolha como deseja pagar e toque em "finalizar pedido". Pronto! Logo, logo seu produto será entregue.

# Novidade nos níveis 4 e 5

## Itaú Uniclass



### 10% off na Localiza (Nível 2, 3, 4 e 5)

#### Saiba mais

- Válido de 01/12/2025 até 31/12/2025.
- O benefício somente será garantido mediante reserva através do site ou app da Localiza e a reserva deverá ser efetuada somente em nome do beneficiário do convênio, que deve ser o condutor do veículo.
- Os benefícios desta parceria não podem ser utilizados em conjunto com qualquer outro cupom, promoção ou oferta especial.
- O benefício de 3 horas a mais se limita a 27 horas na diária. Após as 27 horas será cobrada hora extra, e caso exceda 5 horas uma nova diária.
- Descontos não são válidos sobre taxas e produtos não inclusos na diária como as proteções.
- A Localiza não garante a escolha do modelo do veículo. A reserva será feita de acordo com os grupos disponíveis na localidade.
- Caso solicite alterações de reserva, os valores previstos na reserva inicial estarão sujeitos a variações.

#### Passo a passo

- Acesse o site ou app Localiza e faça login ou cadastro.
1. Escolha o local, data e hora de retirada e devolução do veículo.
  2. Coloque o código no campo Código promocional. O desconto será aplicado automaticamente.
  3. Siga os passos solicitados e finalize sua reserva.

# Novidade nos níveis 4 e 5

## Itaú Uniclass



### 12% off no Buddha Spa (Nível 3, 4 e 5)

**ATENÇÃO:** O código deve ser utilizado exclusivamente para compras no site Buddha Spa. Não é válido para utilização ou resgate de oferta diretamente na unidade.

#### Saiba mais

1. Válido de 01/12/2025 até 31/12/2025.
2. Para utilizar, realize sua compra através do site <https://buddhaspa.com.br/>.
3. Os vouchers podem ser utilizados em qualquer unidade Buddha Spa, de segunda a sábado exceto feriados, mediante agendamento prévio.
4. Para localizar a unidade mais próxima, obter informações sobre os horários de funcionamento, canais de contato, serviços oferecidos e mapas acesse <https://buddhaspa.com.br/unidades>.

#### Passo a passo

1. Acesse o site <https://buddhaspa.com.br/>, selecione serviço que deseja comprar e insira na Sacola de Compras.
2. Na Sacola de Compras, insira o código do cupom no campo Cupom de desconto e clique no botão Aplicar cupom. Após conferir os dados da compra e o valor final com o desconto, clique no botão Concluir compra. Na sequência, será direcionado à página de finalização de compra.
3. Complemente o pagamento com seu cartão Uniclass.
4. Após finalizar a compra, você receberá o voucher no e-mail informado no cadastro.
5. Entre em contato por Whatsapp, e-mail ou telefone com a unidade escolhida, informar o código do voucher e agendar. Para escolher a unidade, acesse o link <https://buddhaspa.com.br/unidades>.

# Novidade nos níveis 4 e 5

## Itaú Uniclass



### PREMMIA (Nível 4 e 5)

#### Saiba mais

- Válido de 01/12/2025 até 31/12/2025.
- Após o resgate do código no app PREMMIA, o crédito é disponibilizado em até 5 dias úteis.
- Não é válido para cadastro de CNPJ.
- O crédito do Vale-Combustível Premmia resgatado é feito obrigatoriamente/exclusivamente para o mesmo CPF que efetuou o resgate.
- Antes de escolher, certifique-se que exista postos Petrobrás em sua cidade.
- Após a emissão clique em: Saiba como usar.

#### Passo a passo

1. Baixe o app PETROBRAS PREMMIA.
2. Na tela inicial, clique em ENTRE OU CADASTRE-SE e preencha os dados solicitados.
3. Selecione VALE PREMMIA.
4. Vá em ADICIONAR GIFT CARD.
5. Abra o link do seu voucher e clique em COPIAR CÓDIGO.
6. Abra o APP novamente, cole o código que você ganhou e clique em CONTINUAR.
7. Confira os dados do código e confirme sua escolha clicando em CONFIRMAR.

Feito isso, o valor será creditado integralmente na sua conta Premmia em até 5 dias úteis, não existindo saldo remanescente.

"Verifique no seu app Itaú Uniclass, dentro da jornada do Minhas Vantagens, se existe alguma ação sazonal ocorrendo no mês vigente e aproveite"

# Novidade nos níveis 4 e 5

## Itaú Uniclass



### SHELL BOX (Nível 4 e 5)

Atenção: Consulte os postos Shell participantes diretamente no aplicativo Shell Box. Válido para abastecimento de qualquer tipo de combustível.

#### Saiba mais

- Válido de 01/12/2025 até 31/12/2025.
- Baixe o aplicativo Shell Box.
- Realize o cadastro ou faça login.
- Vá em menu e ative o código em Meus descontos.
- Para utilizar, certifique-se de que ele está ativo ou selecione-o na tela de pagamento.
  
- Para abastecer, estacione na bomba sinalizada com Shell Box.
- Informe ao frentista o valor/volume desejado e que pagará com Shell Box.
- Digite o código da bomba informado pelo frentista no app e autorize o pagamento.
- Se necessário, complemente o pagamento utilizando seu cartão Itaú Uniclass.

#### Passo a passo

1. Após o resgate será necessário baixar o aplicativo Shell Box - disponível para Android e IOS - realizar seu cadastro e validar o código do cupom.
2. Válido apenas para pessoa física com CPF.
3. O crédito será vinculado ao CPF cadastrado.
4. Válido para abastecimento de qualquer tipo de combustível e para utilização nas lojas Select participantes.
5. Você poderá acessar o regulamento, extrato das transações, créditos e saldo no próprio App Shell Box

# Novidade nos níveis 4 e 5 Itaú Uniclass



## GRANADO (Nível 4 e 5)

### Saiba mais

1. Válido de 01/12/2025 até 31/12/2025.
2. Resgate o código para usar no site da Granado [www.granado.com.br](http://www.granado.com.br) ou em uma loja física. Não é aceito no site da Phebo.
3. Pode ser utilizado várias vezes até zerar o saldo (respeitando a validade).
4. O valor da compra pode ser complementado com o cartão Itaú Uniclass.

### Passo a passo

1. Cadastre-se e/ou faça login no site [www.granado.com.br](http://www.granado.com.br) ou em uma loja física, apresente o código e senha no caixa no momento do pagamento. Confira as lojas em [granado.com.br/granado/lojas](http://granado.com.br/granado/lojas).
2. No site, selecione o(s) produto(s) que deseja e clique ADICIONAR.
3. Em Minha Sacola, selecione Concluir Compra.
4. Preencha os dados solicitados.
5. Em Pagamento, clique em Cartão Presente, insira o código do voucher, a senha e selecione Aplicar Cartão Presente.
6. Feito isso, complemente o pagamento caso seja necessário utilizando seu cartão Uniclass. Selecione Concluir Compra e seu pedido estará completo.

"Verifique no seu app Itaú Uniclass, dentro da jornada do Minhas Vantagens, se existe alguma ação sazonal ocorrendo no mês vigente e aproveite"

# Novidade nos níveis 4 e 5 Itaú Uniclass



## BISCOITÊ (Nível 4 e 5)

### Saiba mais

- Válido de 01/12/2025 até 31/12/2025.
- Resgate o código para usar exclusivamente no site: <https://www.biscoite.com.br/>.
- Não cumulativo com outras promoções de cupons no site.
- Não possui saldo remanescente.

### Passo a passo

1. Acesse o site: <https://www.biscoite.com.br/>
2. Clique no ícone de login de Ginger. Faça o login, caso ainda não tenha cadastro, se cadastre, para usar o benefício.
3. Escolha o(s) item(s) que deseja e selecione Eu quero.
4. Clique em Ir para o checkout.
5. Insira o código do seu cupom em Adicionar cupom de desconto e selecione Adicionar.
6. Em seguida, clique em Fechar pedido.
7. Escolha a forma de entrega e complemente o pagamento com seu cartão Uniclass. Clique em Finalizar e seu pedido estará completo.

"Verifique no seu app Itaú Uniclass, dentro da jornada do Minhas Vantagens, se existe alguma ação sazonal ocorrendo no mês vigente e aproveite"

