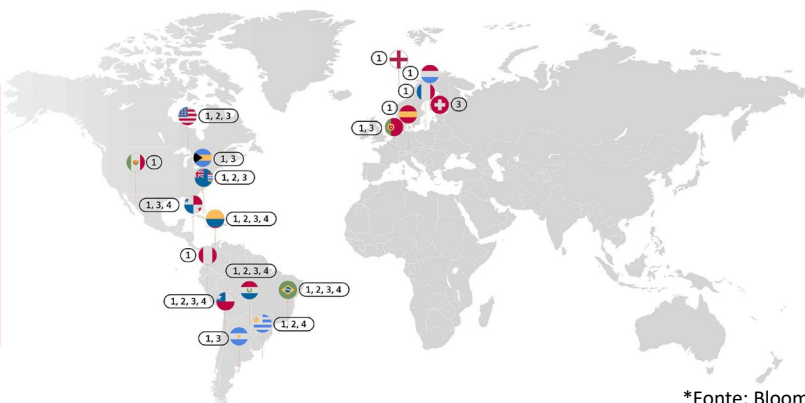


Com 101 anos de história, somos o maior banco da América Latina

18 países

Nossas operações no exterior focam nas atividades:

- 1 Corporate & Investment Banking
- 2 Asset Management
- 3 Private Banking
- 4 Varejo



Valor de mercado*

R\$ 475,7 milhões

24,8% ROE

R\$ 3,2 trilhões Total de ativos

618 mil Total de acionistas



*Fonte: Bloomberg 31/03/2026.

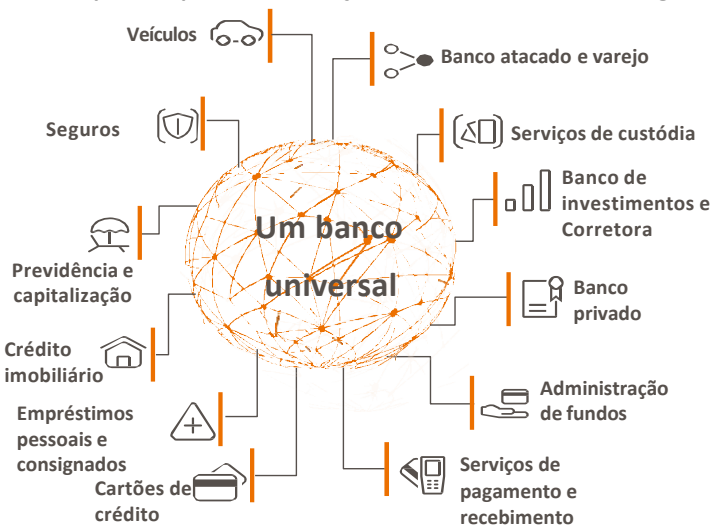
LEGENDA:

- Argentina | Bahamas | Brasil | Chile | Colômbia | Espanha | Estados Unidos da América | França | Cayman | Inglaterra | Luxemburgo | México | Panamá | Paraguai | Peru | Portugal | Suíça | Uruguai

Peril Corporativo

- Portfólio completo de produtos e serviços para pessoa física e jurídica com atendimento em canais físicos e digitais.
- Nossas ações e esforços são desenhados para a **satisfação** dos nossos clientes, uma métrica central para toda a organização.
- Buscamos nos transformar sempre que **necessário** para crescer de maneira **sustentável**.
- Estamos listados na B3 e na Bolsa de Ações de Nova York (ADR nível II). Somos o único banco da América Latina no Índice **Dow Jones de Sustentabilidade** desde sua criação.

Oferta completa de produtos e serviços com atendimento físico e digital



Sustentada por uma base sólida de governança e conduta, nossa estratégia ESG foca em três pilares de atuação:

Diversidade e desenvolvimento

Promover a diversidade e inclusão, fomentando o desenvolvimento social e financeiro de pessoas e empresas em prol de um país mais justo e próspero.

Finanças sustentáveis

Promover a integração ESG nas estratégias dos negócios, por meio de estudos, advocacy, desenvolvimento de produtos e serviços sustentáveis e engajamento de clientes, com foco em oportunidades para a economia sustentável.

Transição climática

Melhorar a resiliência de nossas operações e entregar produtos e serviços que apoiem os clientes na transição para uma economia de baixo carbono, com foco na adaptação e mitigação climática.



Governança e conduta

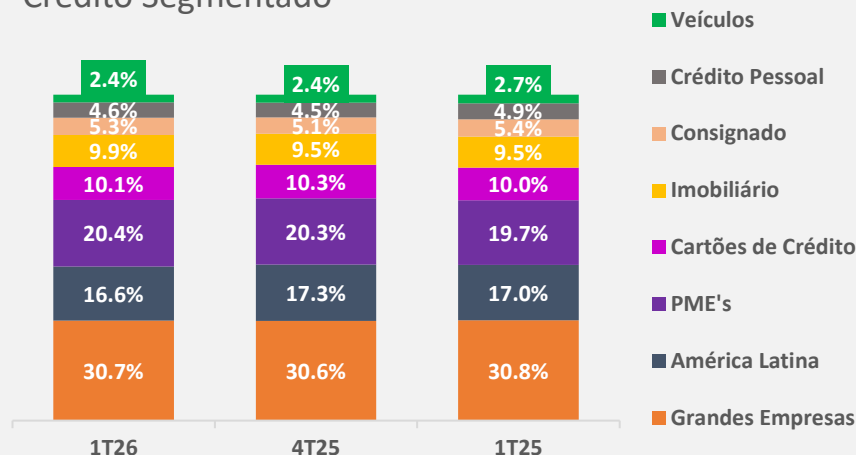
Nossa atuação é sustentada por uma base sólida de práticas de gestão e negócios. Mantemos nossa atuação orientada pelos temas materiais, garantindo transparência na prestação de contas ao mercado e stakeholders.

Destaques Financeiros

Em R\$ milhões (exceto onde indicado) fim do período	1T26	4T25	1T25
Resultado Recorrente Gerencial	12.282	12.317	11.128
Retorno Recorrente Gerencial sobre o Líquido Médio anualizado - Consolidado ⁽¹⁾	24,8%	24,4%	22,5%
Retorno Recorrente Gerencial sobre o Patrimônio Líquido Médio anualizado- Brasil ⁽¹⁾	26,4%	26,0%	23,7%
Índice de Inadimplência (90 dias) - Total ⁽²⁾	1,9%	1,9%	1,9%
Índice de Eficiência (IE)	37,1%	38,3%	37,0%
Ativos Totais	3.199.692	3.096.277	2.820.926
Total de Operações de Crédito com Garantias Financeiras Prestadas e Títulos Privados	1.482.699	1.490.816	1.383.097
Depósitos + Letras + Obrigações por TVM + Empréstimos e Repasses	1.667.318	1.701.569	1.509.307
Índice Operações de Crédito/Captações	81,0%	79,7%	83,6%
Patrimônio Líquido	200.098	196.146	193.900
Gestão de portfólio e fundos de investimentos	2.586.706	2.410.735	2.044.128
Colaboradores do Conglomerado (indivíduos)	91.545	92.470	96.311
Brasil	81.659	82.693	86.279
Exterior	9.886	9.777	10.032
Índice de Capital Nível I - Basileia III	13,4%	13,8%	14,1%
Índice de Capital Principal (Common Equity Tier I) - Basileia III	12,0%	12,3%	12,6%
Índice de Liquidez de Curto Prazo (LCR)	195,1%	215,0%	196,4%
Índice de Liquidez de Longo Prazo (NSFR)	122,0%	124,8%	122,3%

(1) O cálculo do retorno foi efetuado dividindo-se o Resultado Recorrente Gerencial pelo Patrimônio Líquido Médio. O quociente dessa divisão foi multiplicado pelo número de períodos no ano para se obter o índice anual. (2) Inclui títulos e valores mobiliários.

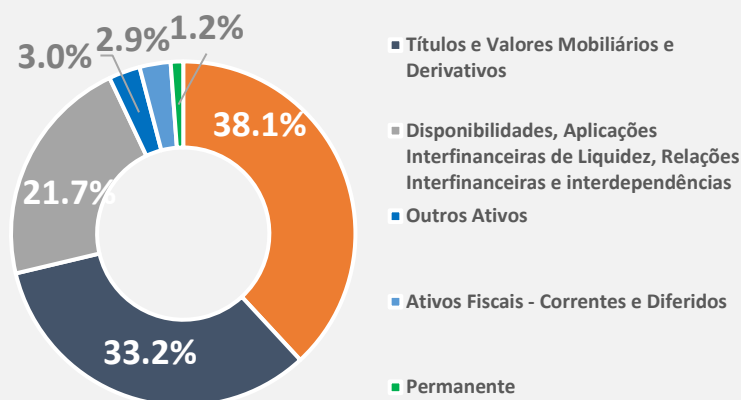
Crédito Segmentado



Ratings	Itaú Unibanco Holding S.A.	Itaú Unibanco S.A.
Fitch Ratings	BB+ ⁽¹⁾	BB+ ⁽¹⁾
Moody's	Ba2 ⁽²⁾	Ba1 ⁽²⁾

(1) Long-Term Issuer Default Rating. (2) Senior Unsecured MTN (Foreign).

Ativos Totais



Resultado recorrente gerencial

