

Objetivo do Fundo

O JGP Equity Explorer 60 busca a valorização de suas cotas, no médio e longo prazo, por meio da aplicação de seus recursos em ativos de renda variável. Para isso, faz uma seleção dos ativos integrantes da sua carteira, utilizando-se de análise fundamentalista, com ênfase em empresas que apresentam potencial de alta rentabilidade com baixo risco de perda de capital, em função de vantagens competitivas sustentáveis, modelo de negócios rentável, executivos e controladores idôneos. Esse fundo não tem o compromisso de concentração em nenhuma estratégia específica. Com a única aplicação, o investidor tem acesso a uma carteira diversificada de ações. Não há taxa de administração adicional para investir nos fundos de terceiros por meio do Itaú. Este fundo não cobra taxa de administração, porém o fundo investido possui uma taxa de administração mínima praticada de 1,85% a.a. podendo chegar a uma taxa de administração máxima de 2,5% a.a.

Público Alvo

Fundos de ações são indicados para investidores com perfil moderado, arrojado e agressivo que queiram diversificar, dentro do total de recursos aplicados, uma parcela da reserva destinada à construção de patrimônio. Antes de investir, confira sempre com seu gerente ou no Itaú na internet qual percentual dos seus recursos deve ser destinado a este tipo de aplicação. Esse fundo é destinado a investidores qualificados.

Características

CNPJ: 21.888.761/0001-00	Valor Mínimo de Permanência: R\$ 200.000,00
Mínimo de Aplicação: R\$ 200.000,00	Taxa de Administração: 0,000%
Mínimo de Movimentação: R\$ 50.000,00	Taxa de Administração Total: 2,500%
Horário Limite: 12:00	Taxa de Performance: Nos Fundos Investidos
Cota de Aplicação (DIAS ÚTEIS): D+1	Classificação ANBIMA: MULTIMERCADOS LIVRE
Cota de Resgate (DIAS CORRIDOS): D+30	Benchmark: IPCA + 6%
Crédito de Resgate (DIAS ÚTEIS): D+3	Início do Fundo: 10/07/2015
IR: RENDA VARIÁVEL	Patrimônio Líquido (R\$): 60.381.135
Código ISIN: BRJGY1CTF007	Taxa de Saída: Não Há

Exposição a Mercados

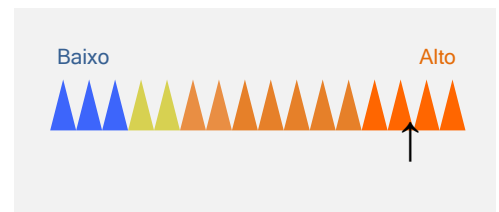


Indicador de Risco

			12 meses	Acum.*
Volatilidade do Fundo	16,73%	14,89%		
Volatilidade do Benchmark				
PL médio (R\$ MM) (3)	55.724	49.450		
Índice de Sharpe	1,23	0,47		

* Acumulado desde o início do fundo.

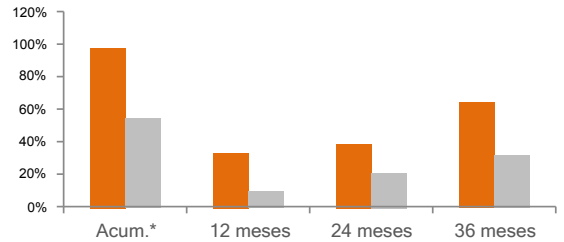
Nível de Risco



Rentabilidade

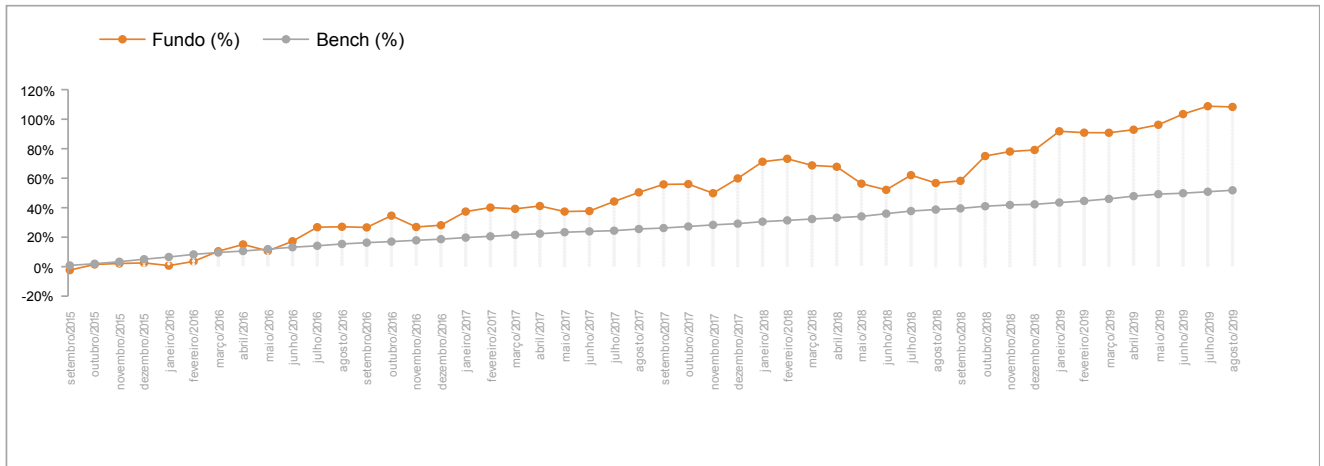
	Acum.*	12 meses	24 meses	36 meses
Fundo	97,72%	32,95%	38,50%	63,98%
IPCA + 6%	54,34%	9,41%	20,86%	31,53%

* Acumulado desde o início do fundo.



Rentabilidade e Desempenho

	2016		2017		2018		2019	
	Fundo	(+/-)Bench	Fundo	(+/-)Bench	Fundo	(+/-)Bench	Fundo	(+/-)Bench
Janeiro	-1,81%	-3,28%	7,26%	6,36%	7,07%	6,01%	7,06%	6,25%
Fevereiro	2,83%	1,22%	1,96%	1,23%	1,20%	0,57%	-0,49%	-1,24%
Março	6,63%	5,45%	-0,60%	-1,43%	-2,60%	-3,32%	-0,03%	-1,01%
Abril	4,21%	3,31%	1,37%	0,76%	-0,58%	-1,23%	1,07%	-0,20%
Mai	-3,83%	-5,05%	-2,67%	-3,50%	-6,81%	-7,50%	1,73%	0,83%
Junho	5,93%	4,82%	0,25%	-0,21%	-2,70%	-4,06%	3,71%	3,28%
Julho	8,11%	7,24%	4,71%	4,33%	6,56%	5,22%	2,61%	1,94%
Agosto	0,21%	-0,87%	4,30%	3,36%	-3,30%	-4,02%	-0,21%	-0,87%
Setembro	-0,32%	-1,12%	3,59%	3,10%	0,96%	0,42%		
Outubro	6,29%	5,70%	0,13%	-0,73%	10,64%	9,54%		
Novembro	-5,68%	-6,41%	-3,96%	-4,77%	1,71%	1,13%		
Dezembro	0,91%	0,21%	6,67%	5,98%	0,62%	0,29%		
Ano	24,86%	11,91%	24,77%	15,91%	12,08%	1,92%	16,29%	9,64%



Informações Importantes ao Investidor

Rentabilidade passada não representa garantia de rentabilidade futura. A rentabilidade divulgada não é líquida de impostos. Fundos de investimento não contam com garantia do administrador, do gestor, de qualquer mecanismo de seguro ou fundo garantidor de crédito - FGC. Leia o formulário de informações complementares, lâmina de informações essenciais e o regulamento antes de investir. A rentabilidade do fundo será impactada em virtude dos custos e despesas do fundo, inclusive taxa de administração. Este fundo é supervisionado e fiscalizado pela Comissão de Valores Mobiliários - CVM (Serviço de atendimento ao Cidadão em www.cvm.gov.br). Descrição do tipo ANBIMA disponível no formulário de informações complementares. Material de divulgação do fundo. Esse Fundo teve sua classificação ANBIMA alterada de MULTIMERCADOS ESTRATÉGIA ESPECÍFICA para MULTIMERCADOS LIVRE a partir de 07/03/2017. As estratégias de investimento do fundo podem resultar em perdas superiores ao capital aplicado e na consequente obrigação do cotista de aportar recursos adicionais para cobrir o prejuízo do fundo. Esse fundo está autorizado a realizar aplicações em ativos financeiros no exterior. O índice utilizado trata-se de mera referência econômica e não meta ou parâmetro de performance. O Fundo Investido poderá cobrar taxa de administração que pode variar de 1,85% a 2,5%. Os rendimentos serão tributados semestralmente, no último dia útil dos meses de maio e novembro, à alíquota de 15%. No momento do resgate, será aplicada a alíquota complementar em função do prazo da aplicação: até 180 dias, 22,5%; de 181 a 360 dias, 20%; de 361 a 720 dias, 17,5%; acima de 720 dias, 15%. Haverá cobrança de IOF regressivo no caso de resgates de aplicações com menos de 30 dias.



Distribuição de Produtos de Investimento



Private

Dúvidas, sugestões e reclamações, fale com o seu Private Banker. Se necessário, utilize o SAC Itaú 0800 728 0728, todos os dias, 24h, ou o Fale Conosco Itaú Private Bank (www.itauprivatebank.com.br). Se desejar a reavaliação da solução apresentada após utilizar esses canais, recorra à Ouvidoria Corporativa Itaú 0800 570 0011, dias úteis, das 9 às 18h, Caixa Postal nº 67.600, CEP 03162-971. Deficientes auditivos ou de fala, 24h por dia, 7 dias por semana, 0800 722 1722.