

KINEA CHRONOS PVT FICFI MM

Agosto/2019

Objetivo do Fundo

O Kinea Chronos é um fundo multimercado, ou seja, um fundo que pode estar exposto a vários tipos de ativos, como juros, câmbio e renda variável. Devido a isso, esse tipo de fundo oferece mais liberdade para que o gestor monte sua estratégia, a fim de explorar oportunidades em diferentes cenários. Adota preferencialmente posições de curto prazo baseadas em projeções e tendências micro e macroeconômicas, focado no mercado nacional. É um fundo de gestão da Kinea Investimentos, gestora independente fundada no Brasil, em 2007.

Público Alvo

Por investir em fundos com exposição em diferentes mercados, o Kinea Chronos é indicado para quem busca diversificar seus ativos. O fundo é indicado para quem não pretende resgatar seus recursos nos próximos meses.

Características

| | |
|---------------------------------------|--|
| CNPJ: 23.731.792/0001-70 | Valor Mínimo de Permanência: R\$ 50.000,00 |
| Mínimo de Aplicação: R\$ 50.000,00 | Taxa de Administração: 0,000% |
| Mínimo de Movimentação: R\$ 10.000,00 | Taxa de Administração Total: 2,050% |
| Horário Limite: 13:30 | Taxa de Performance: Nos Fundos Investidos |
| Cota de Aplicação (DIAS ÚTEIS): D+0 | Classificação ANBIMA: MULTIMERCADOS MACRO |
| Cota de Resgate (DIAS CORRIDOS): D+29 | Benchmark: CDI |
| Crédito de Resgate (DIAS ÚTEIS): D+1 | Início do Fundo: 25/07/2016 |
| IR: LONGO PRAZO SEM COMPROMISSO | Patrimônio Líquido (R\$): 356.510.672 |
| Código ISIN: BRINV8CTF007 | Taxa de Saída: Não Há |

Exposição a Mercados

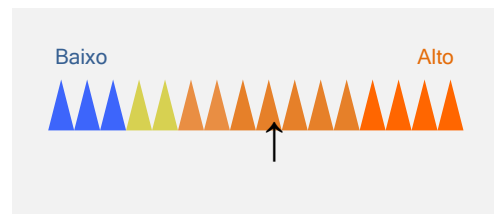


Indicador de Risco

| | | | 12 meses | Acum.* |
|---------------------------|---------|---------|----------|--------|
| Volatilidade do Fundo | 0,000% | 0,000% | 2,17% | 2,66% |
| Volatilidade do Benchmark | 0,000% | 0,000% | 0,01% | 0,17% |
| PL médio (R\$ MM) (3) | 381.124 | 277.415 | | |
| Índice de Sharpe | 1,47 | 1,06 | | |

* Acumulado desde o início do fundo.

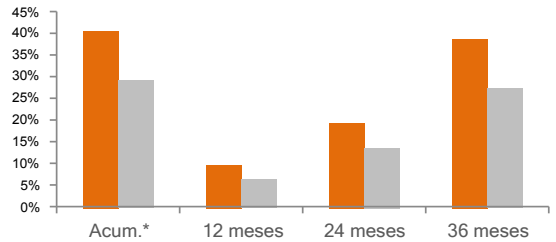
Nível de Risco



Rentabilidade

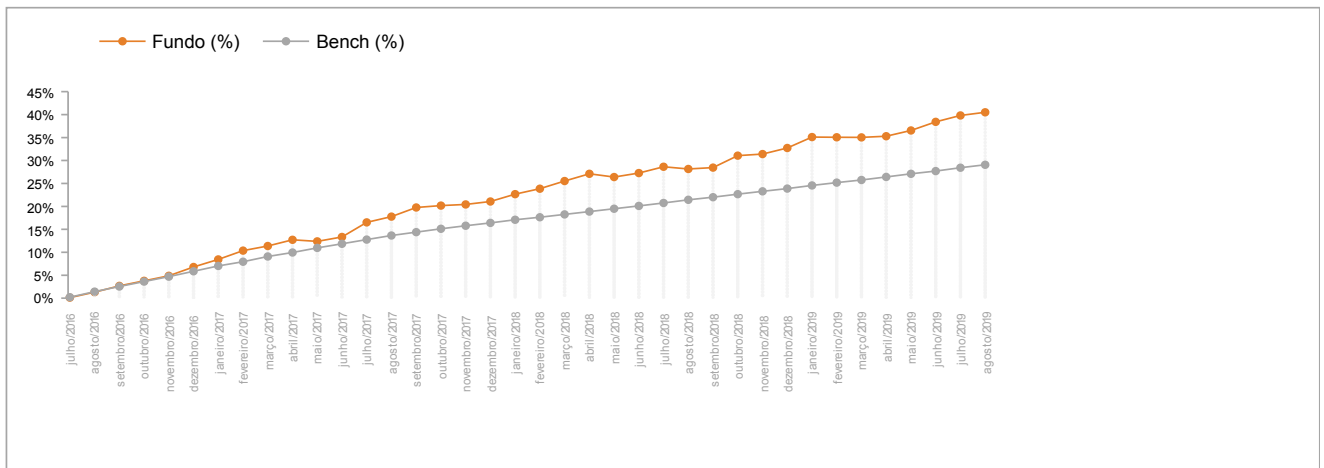
| | Acum.* | 12 meses | 24 meses | 36 meses |
|-------|--------|----------|----------|----------|
| Fundo | 40,51% | 9,64% | 19,31% | 38,70% |
| CDI | 29,07% | 6,28% | 13,55% | 27,25% |

* Acumulado desde o início do fundo.



Rentabilidade e Desempenho

| | 2016 | | 2017 | | 2018 | | 2019 | |
|------------|--------------|----------------|---------------|----------------|--------------|----------------|--------------|----------------|
| | Fundo | (%)Bench | Fundo | (%)Bench | Fundo | (%)Bench | Fundo | (%)Bench |
| Janeiro | | | 1,55% | 142,13% | 1,32% | 226,79% | 1,80% | 331,32% |
| Fevereiro | | | 1,77% | 204,17% | 0,96% | 205,62% | -0,03% | -6,99% |
| Março | | | 0,91% | 86,48% | 1,36% | 255,02% | -0,03% | -5,71% |
| Abril | | | 1,23% | 155,79% | 1,26% | 243,26% | 0,20% | 37,94% |
| Mai | | | -0,31% | -32,98% | -0,55% | -107,09% | 0,92% | 169,75% |
| Junho | | | 0,85% | 104,32% | 0,68% | 131,90% | 1,37% | 292,62% |
| Julho | 0,13% | 63,93% | 2,81% | 351,30% | 1,08% | 198,64% | 1,01% | 178,54% |
| Agosto | 1,17% | 96,73% | 1,07% | 132,95% | -0,38% | -67,14% | 0,49% | 98,26% |
| Setembro | 1,35% | 121,96% | 1,69% | 263,20% | 0,23% | 49,03% | | |
| Outubro | 1,07% | 102,42% | 0,35% | 54,37% | 2,03% | 374,09% | | |
| Novembro | 1,06% | 101,86% | 0,21% | 36,73% | 0,27% | 55,02% | | |
| Dezembro | 1,83% | 162,90% | 0,53% | 98,94% | 1,00% | 202,54% | | |
| Ano | 6,79% | 115,67% | 13,37% | 134,35% | 9,62% | 149,82% | 5,87% | 140,29% |



Informações Importantes ao Investidor

Rentabilidade passada não representa garantia de rentabilidade futura. A rentabilidade divulgada não é líquida de impostos. Fundos de investimento não contam com garantia do administrador, do gestor, de qualquer mecanismo de seguro ou fundo garantidor de crédito - FGC. Leia o formulário de informações complementares, lâmina de informações essenciais e o regulamento antes de investir. A rentabilidade do fundo será impactada em virtude dos custos e despesas do fundo, inclusive taxa de administração. Este fundo é supervisionado e fiscalizado pela Comissão de Valores Mobiliários - CVM (Serviço de atendimento ao Cidadão em www.cvm.gov.br). As estratégias de investimento do fundo podem resultar em perdas superiores ao capital aplicado e na consequente obrigação do cotista de aportar recursos adicionais para cobrir o prejuízo do fundo. Não há garantia de que esse fundo terá o tratamento tributário para fundos de longo prazo. Esse fundo está autorizado a realizar aplicações em ativos financeiros no exterior. O índice utilizado trata-se de mera referência econômica e não meta ou parâmetro de performance. Esse fundo teve sua taxa de administração (performance) alterado de 2% para 2,05% a partir de 30/04/2018. O Fundo Investido poderá cobrar taxa de administração que pode variar de 2% a 2,05%. Os rendimentos serão tributados semestralmente, no último dia útil dos meses de maio e novembro, à alíquota de 15%. No momento do resgate, será aplicada a alíquota complementar em função do prazo da aplicação: até 180 dias, 22,5%; de 181 a 360 dias, 20%; de 361 a 720 dias, 17,5%; acima de 720 dias, 15%. Haverá cobrança de IOF regressivo no caso de resgates de aplicações com menos de 30 dias.



Distribuição de Produtos de Investimento



Private

Dúvidas, sugestões e reclamações, fale com o seu Private Banker. Se necessário, utilize o SAC Itaú 0800 728 0728, todos os dias, 24h, ou o Fale Conosco Itaú Private Bank (www.itauprivatebank.com.br). Se desejar a reavaliação da solução apresentada após utilizar esses canais, recorra à Ouvidoria Corporativa Itaú 0800 570 0011, dias úteis, das 9 às 18h, Caixa Postal nº 67.600, CEP 03162-971. Deficientes auditivos ou de fala, 24h por dia, 7 dias por semana, 0800 722 1722.