

## ITAÚ REAL MULTIMERCADO FICFI

Agosto/2019

### Objetivo do Fundo

O fundo tem como objetivo proporcionar retorno por meio da alocação em fundos que adotam estratégias vendidas de até uma vez o patrimônio líquido em Dólar Americano, o que poderá acentuar ganhos quando o Real se valorizar frente ao Dólar.

### Público Alvo

O fundo é recomendado a investidores em geral que buscam diversificar seus investimentos por meio de exposição vendida no mercado de câmbio do Dólar Americano em relação ao Real.

### Características

CNPJ: 23.611.331/0001-63	Valor Mínimo de Permanência: R\$ 5.000,00
Mínimo de Aplicação: R\$ 5.000,00	Taxa de Administração: 0,500%
Mínimo de Movimentação: R\$ 1,00	Taxa de Administração Total: 0,500%
Horário Limite: 14:30	Taxa de Performance: Não Há
Cota de Aplicação (DIAS ÚTEIS): D+0	Classificação ANBIMA: MULTIMERCADOS JUROS E MOEDAS
Cota de Resgate (DIAS ÚTEIS): D+0	Benchmark: CDI
Crédito de Resgate (DIAS ÚTEIS): D+1	Início do Fundo: 15/06/2016
IR: LONGO PRAZO SEM COMPROMISSO	Patrimônio Líquido (R\$): 25.344.281
Código ISIN: BRIPR8CTF001	Taxa de Saída: Não Há

### Exposição a Mercados

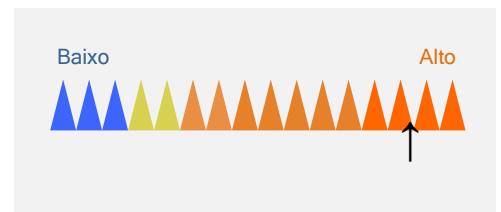


### Indicador de Risco

			12 meses	Acum.*
Volatilidade do Fundo	Alto	Alto	13,24%	13,79%
Volatilidade do Benchmark	Muito Baixo	Muito Baixo	0,01%	0,18%
PL médio (R\$ MM) (3)	Alto	Alto	22.591	20.117
Índice de Sharpe	Negativo	Negativo	Negativo	Negativo

\* Acumulado desde o início do fundo.

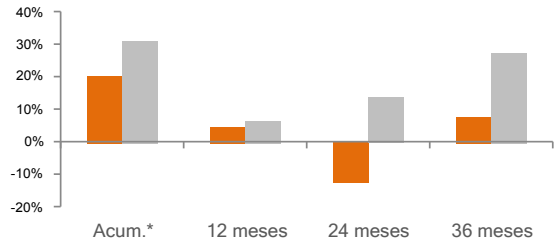
### Nível de Risco



## Rentabilidade

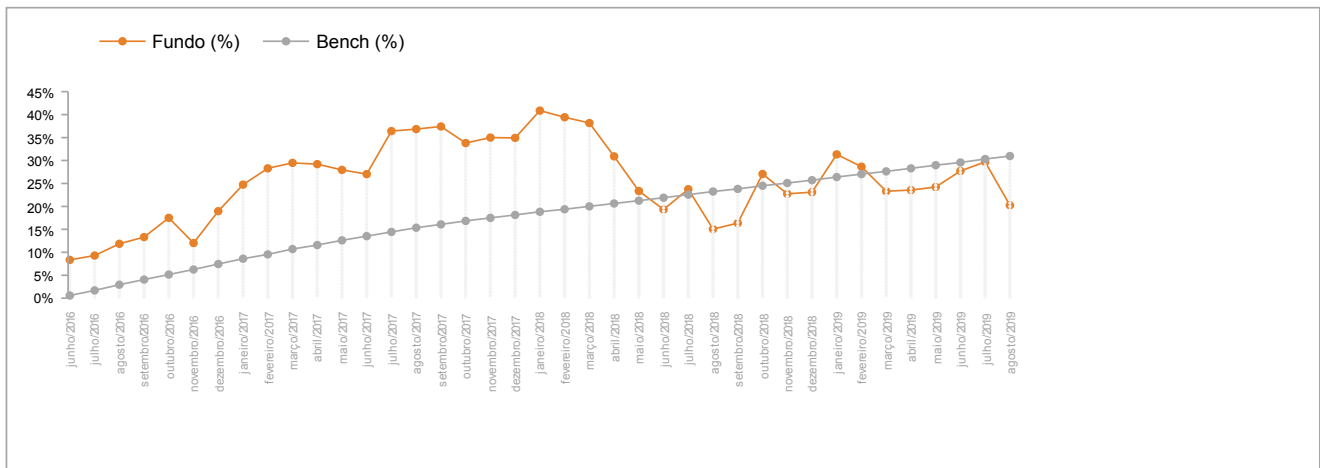
	Acum.*	12 meses	24 meses	36 meses
Fundo	20,25%	4,52%	-12,13%	7,50%
CDI	30,98%	6,28%	13,55%	27,25%

\* Acumulado desde o início do fundo.



## Rentabilidade e Desempenho

	2016		2017		2018		2019	
	Fundo	(%)Bench	Fundo	(%)Bench	Fundo	(%)Bench	Fundo	(%)Bench
Janeiro			4,85%	446,34%	4,41%	755,69%	6,70%	1.233,06%
Fevereiro			2,84%	327,91%	-1,03%	-221,05%	-2,03%	-411,97%
Março			0,93%	88,65%	-0,91%	-170,01%	-4,17%	-889,22%
Abril			-0,21%	-26,95%	-5,25%	-1.015,32%	0,20%	38,95%
Mai			-0,97%	-104,58%	-5,78%	-1.116,00%	0,54%	98,61%
Junho	8,36%	1.445,35%	-0,72%	-88,99%	-3,25%	-628,38%	2,82%	602,09%
Julho	0,85%	76,68%	7,38%	921,14%	3,70%	682,66%	1,55%	272,50%
Agosto	2,36%	194,67%	0,33%	41,16%	-7,03%	-1.239,59%	-7,28%	-1.445,88%
Setembro	1,29%	116,67%	0,41%	63,61%	1,13%	241,89%		
Outubro	3,70%	352,75%	-2,62%	-405,55%	9,20%	1.695,07%		
Novembro	-4,66%	-449,35%	0,88%	155,87%	-3,41%	-691,51%		
Dezembro	6,20%	552,40%	-0,05%	-8,99%	0,30%	60,21%		
<b>Ano</b>	<b>18,97%</b>	<b>254,99%</b>	<b>13,41%</b>	<b>134,79%</b>	<b>-8,77%</b>	<b>-136,55%</b>	<b>-2,31%</b>	<b>-55,22%</b>



## Informações Importantes ao Investidor

Rentabilidade passada não representa garantia de rentabilidade futura. A rentabilidade divulgada não é líquida de impostos. Fundos de investimento não contam com garantia do administrador, do gestor, de qualquer mecanismo de seguro ou fundo garantidor de crédito - FGC. Leia o formulário de informações complementares, lâmina de informações essenciais e o regulamento antes de investir. A rentabilidade do fundo será impactada em virtude dos custos e despesas do fundo, inclusive taxa de administração. As estratégias de investimento do fundo podem resultar em significativas perdas patrimoniais para seus cotistas. Esse fundo possui lâmina de informações essenciais, podendo ser consultada no seguinte endereço eletrônico: [www.itau.com.br](http://www.itau.com.br). Não há garantia de que esse fundo terá o tratamento tributário para fundos de longo prazo. O índice utilizado trata-se de mera referência econômica e não meta ou parâmetro de performance. Os rendimentos serão tributados semestralmente, no último dia útil dos meses de maio e novembro, à alíquota de 15%. No momento do resgate, será aplicada a alíquota complementar em função do prazo da aplicação: até 180 dias, 22,5%; de 181 a 360 dias, 20%; de 361 a 720 dias, 17,5%; acima de 720 dias, 15%. Haverá cobrança de IOF regressivo no caso de resgates de aplicações com menos de 30 dias.



Distribuição de Produtos de Investimento



Private