

Objetivo do Fundo

O fundo tem como objetivo superar o CDI no longo prazo atuando principalmente nos mercados à vista e de derivativos de taxa de juros, índices de preços, câmbio e renda variável. A gestão do fundo tem como base a avaliação das diversas variáveis macroeconômicas e a análise detalhada dos fundamentos das empresas, utilizando estratégias como compra e venda direcionais, operações de arbitragem, entre outras. A política do fundo permite a utilização de derivativos para alavancagem.

Público Alvo

O fundo é recomendado a investidores em geral que buscam diversificar seus investimentos e obter retorno, no longo prazo, superior a investimentos tradicionais de Renda Fixa. O fundo é adequado a investidores que estejam dispostos a assumir maiores riscos, devido a sua atuação no mercado de renda variável.

Características

CNPJ: 07.658.922/0001-30	Valor Mínimo de Permanência: R\$ 25.000,00
Mínimo de Aplicação: R\$ 50.000,00	Taxa de Administração: 1,500%
Mínimo de Movimentação: Livre	Taxa de Administração Total: 1,500%
Horário Limite: 15:45	Taxa de Performance: 20% do que exceder 100% de CDI
Cota de Aplicação (DIAS ÚTEIS): D+0	Classificação ANBIMA: MULTIMERCADOS LIVRE
Cota de Resgate (DIAS ÚTEIS): D+21	Benchmark: CDI
Crédito de Resgate (DIAS ÚTEIS): D+22	Início do Fundo: 27/12/2006
IR: LONGO PRAZO SEM COMPROMISSO	Patrimônio Líquido (R\$): 1.406.956.084
Código ISIN: BRPFX1CTF001	Taxa de Saída: Não Há

Exposição a Mercados

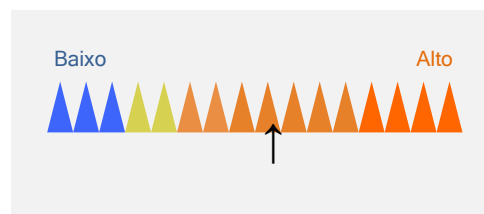


Indicador de Risco

			12 meses	Acum.*
Volatilidade do Fundo	0,020	0,020	2,18%	2,53%
Volatilidade do Benchmark	0,002	0,002	0,01%	0,14%
PL médio (R\$ MM) (3)	1.444.285	1.444.285	1.444.285	1.147.766
Índice de Sharpe	1,18	1,18	1,18	3,77

* Acumulado desde o início do fundo.

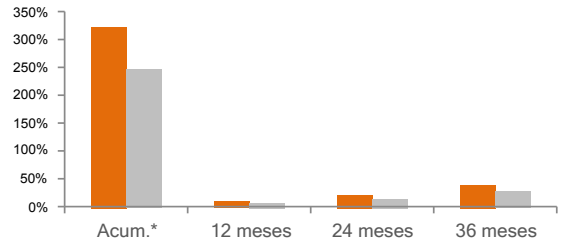
Nível de Risco



Rentabilidade

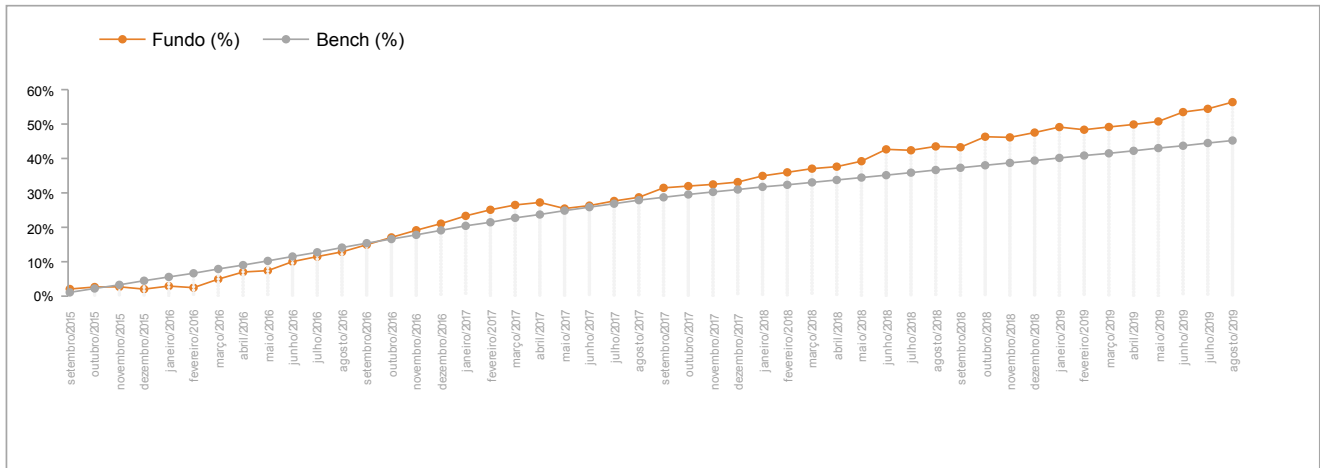
	Acum.*	12 meses	24 meses	36 meses
Fundo	322,31%	8,95%	21,47%	38,54%
CDI	245,78%	6,28%	13,55%	27,25%

* Acumulado desde o início do fundo.



Rentabilidade e Desempenho

	2016		2017		2018		2019	
	Fundo	(%)Bench	Fundo	(%)Bench	Fundo	(%)Bench	Fundo	(%)Bench
Janeiro	0,85%	80,68%	1,85%	170,35%	1,34%	230,53%	1,07%	197,28%
Fevereiro	-0,43%	-42,57%	1,44%	166,26%	0,76%	163,49%	-0,51%	-102,77%
Março	2,40%	206,64%	1,12%	106,21%	0,79%	148,93%	0,55%	116,44%
Abril	1,96%	185,88%	0,59%	74,93%	0,42%	81,32%	0,49%	94,84%
Mai	0,40%	35,71%	-1,40%	-151,73%	1,15%	223,15%	0,59%	108,06%
Junho	2,42%	208,74%	0,67%	82,98%	2,47%	477,96%	1,80%	384,89%
Julho	1,34%	120,55%	1,08%	135,23%	-0,19%	-35,57%	0,61%	108,02%
Agosto	1,23%	101,14%	0,82%	102,62%	0,79%	139,35%	1,25%	247,60%
Setembro	1,84%	166,08%	2,14%	334,04%	-0,17%	-36,74%		
Outubro	1,85%	176,67%	0,38%	58,85%	2,14%	393,98%		
Novembro	1,77%	170,62%	0,38%	66,13%	-0,13%	-25,33%		
Dezembro	1,63%	144,87%	0,52%	95,61%	0,94%	191,26%		
Ano	18,64%	133,12%	9,97%	100,20%	10,79%	168,03%	5,99%	143,21%



Informações Importantes ao Investidor

Rentabilidade passada não representa garantia de rentabilidade futura. A rentabilidade divulgada não é líquida de impostos. Fundos de investimento não contam com garantia do administrador, do gestor, de qualquer mecanismo de seguro ou fundo garantidor de crédito - FGC. Leia o formulário de informações complementares, lâmina de informações essenciais e o regulamento antes de investir. A rentabilidade do fundo será impactada em virtude dos custos e despesas do fundo, inclusive taxa de administração. Descrição do tipo ANBIMA disponível no formulário de informações complementares. Material de divulgação do fundo. Esse Fundo teve sua classificação ANBIMA alterada de MULTIMERCADOS MULTIESTRATÉGIA para MULTIMERCADOS LIVRE a partir de 23/06/2016. As estratégias de investimento do fundo podem resultar em perdas superiores ao capital aplicado e na consequente obrigação do colista de aportar recursos adicionais para cobrir o prejuízo do fundo. Esse fundo possui lâmina de informações essenciais, podendo ser consultada no seguinte endereço eletrônico: www.itaub.com.br. Não há garantia de que esse fundo terá o tratamento tributário para fundos de longo prazo. Esse fundo está autorizado a realizar aplicações em ativos financeiros no exterior. O Índice utilizado trata-se de mera referência econômica e não meta ou parâmetro de performance. Esse fundo teve sua taxa de administração (performance) alterado de 2% para 1,5% a partir de 03/07/2017. Esse fundo teve seu administrador alterado de BANCO ITAUCARD S.A. para ITAÚ UNIBANCO S.A. a partir de 12/03/2015. Esse fundo teve sua taxa de performance alterada de 20% do CDI para 20% do CDI a partir de 1/01/2007. Os rendimentos serão tributados semestralmente, no último dia útil dos meses de maio e novembro, à alíquota de 15%. No momento do resgate, será aplicada a alíquota complementar em função do prazo da aplicação: até 180 dias, 22,5%; de 181 a 360 dias, 20%; de 361 a 720 dias, 17,5%; acima de 720 dias, 15%. Haverá cobrança de IOF regressivo no caso de resgates de aplicações com menos de 30 dias.

 Autorregulação
ANBIMA

Distribuição de Produtos
de Investimento

 Autorregulação
ANBIMA

Private

Dúvidas, sugestões e reclamações, fale com o seu Private Banker. Se necessário, utilize o SAC Itaú 0800 728 0728, todos os dias, 24h, ou o Fale Conosco Itaú Private Bank (www.itauprivatebank.com.br). Se desejar a reavaliação da solução apresentada após utilizar esses canais, recorra à Ouvidoria Corporativa Itaú 0800 570 0011, dias úteis, das 9 às 18h, Caixa Postal nº 67.600, CEP 03162-971. Deficientes auditivos ou de fala, 24h por dia, 7 dias por semana, 0800 722 1722.