

ITAÚ MULTI HEDGE FUND 30 MM FICFI

Agosto/2019

Objetivo do Fundo

O fundo tem como objetivo proporcionar aos seus cotistas retorno superior ao CDI no longo prazo por meio da alocação em cotas de diversos fundos de investimento. Os fundos investidos utilizam estratégia de gestão ativa e buscam retorno através da atuação nos mercados de taxas de juros, de índices de preço, de câmbio e de renda variável, por meio de exposição nos mercados à vista e/ou derivativos.

Público Alvo

O fundo é recomendado a investidores qualificados que buscam diversificar seus investimentos e obter retorno, no longo prazo, superior a investimentos tradicionais de Renda Fixa.

Características

CNPJ: 07.967.589/0001-40	Valor Mínimo de Permanência: R\$ 5.000,00
Mínimo de Aplicação: R\$ 5.000,00	Taxa de Administração: 1,000%
Mínimo de Movimentação: R\$ 5.000,00	Taxa de Administração Total: 1,000%
Horário Limite: 15:30	Taxa de Performance: Não Há
Cota de Aplicação (DIAS ÚTEIS): D+0	Classificação ANBIMA: MULTIMERCADOS LIVRE
Cota de Resgate (DIAS ÚTEIS): D+29	Benchmark: CDI
Crédito de Resgate (DIAS ÚTEIS): D+30	Início do Fundo: 02/06/2006
IR: LONGO PRAZO SEM COMPROMISSO	Patrimônio Líquido (R\$): 6.018.223.107
Código ISIN: BRHF21CTF000	Taxa de Saída: Não Há

Exposição a Mercados

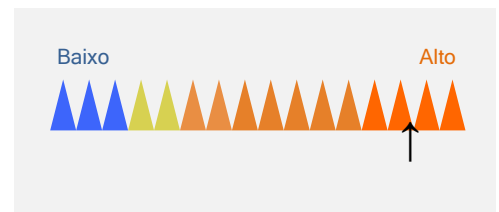


Indicador de Risco

			12 meses	Acum.*
Volatilidade do Fundo	0,030	0,030	3,71%	3,22%
Volatilidade do Benchmark	0,003	0,003	0,01%	0,15%
PL médio (R\$ MM) (3)	1.581.816	5.732.052	5.732.052	1.581.816
Índice de Sharpe	24,28	0,68	0,68	24,28

* Acumulado desde o início do fundo.

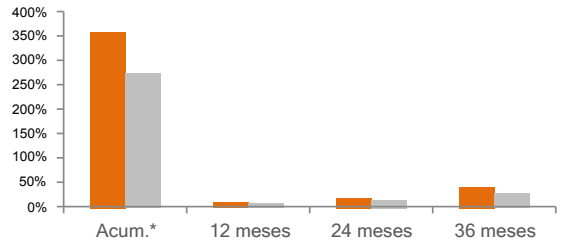
Nível de Risco



Rentabilidade

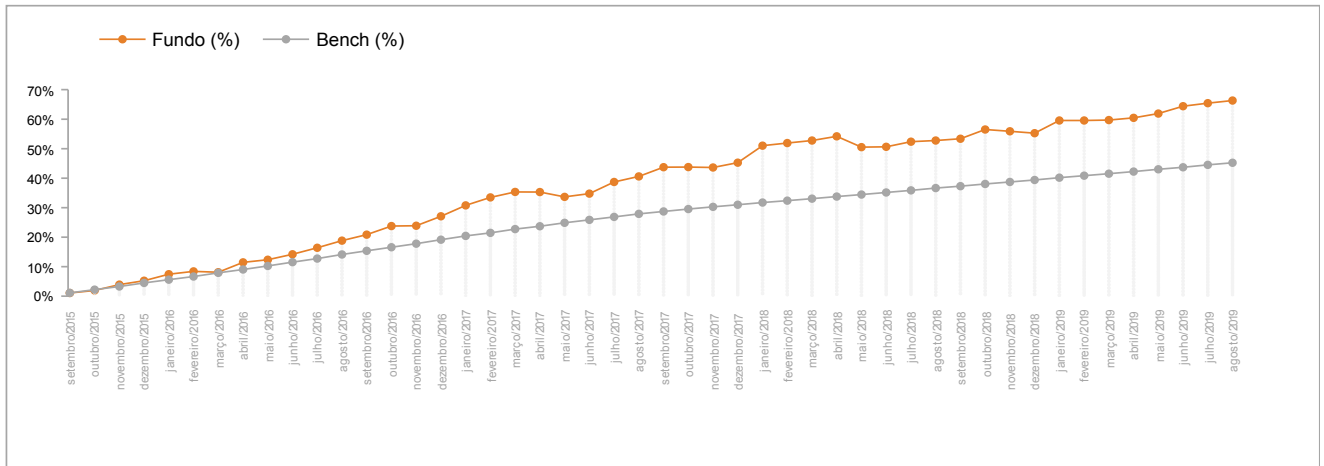
	Acum.*	12 meses	24 meses	36 meses
Fundo	358,34%	8,87%	18,30%	39,98%
CDI	272,71%	6,28%	13,55%	27,25%

* Acumulado desde o início do fundo.



Rentabilidade e Desempenho

	2016		2017		2018		2019	
	Fundo	(%)Bench	Fundo	(%)Bench	Fundo	(%)Bench	Fundo	(%)Bench
Janeiro	2,10%	199,19%	2,89%	266,24%	3,98%	682,04%	2,77%	510,68%
Fevereiro	0,90%	89,40%	2,08%	240,55%	0,58%	123,99%	0,00%	0,90%
Março	-0,27%	-23,54%	1,39%	131,88%	0,57%	107,59%	0,09%	19,36%
Abril	3,10%	294,07%	-0,03%	-4,22%	0,92%	178,10%	0,47%	91,58%
Mai	0,78%	70,71%	-1,22%	-132,08%	-2,38%	-459,49%	0,89%	163,97%
Junho	1,65%	142,43%	0,84%	103,19%	0,09%	16,71%	1,55%	331,17%
Julho	1,93%	173,86%	2,92%	364,71%	1,14%	210,80%	0,62%	109,19%
Agosto	2,08%	170,98%	1,36%	170,11%	0,27%	47,70%	0,55%	108,49%
Setembro	1,71%	154,75%	2,22%	345,92%	0,39%	83,61%		
Outubro	2,40%	229,30%	0,04%	6,80%	2,04%	375,41%		
Novembro	0,08%	8,16%	-0,11%	-19,09%	-0,38%	-76,09%		
Dezembro	2,61%	232,24%	1,13%	208,89%	-0,42%	-86,00%		
Ano	20,76%	148,28%	14,28%	143,47%	6,89%	107,21%	7,14%	170,69%



Informações Importantes ao Investidor

Rentabilidade passada não representa garantia de rentabilidade futura. A rentabilidade divulgada não é líquida de impostos. Fundos de investimento não contam com garantia do administrador, do gestor, de qualquer mecanismo de seguro ou fundo garantidor de crédito - FGC. Leia o formulário de informações complementares, lâmina de informações essenciais e o regulamento antes de investir. A rentabilidade do fundo será impactada em virtude dos custos e despesas do fundo, inclusive taxa de administração. Este fundo é supervisionado e fiscalizado pela Comissão de Valores Mobiliários - CVM (Serviço de atendimento ao Cidadão em www.cvm.gov.br). Descrição do tipo ANBIMA disponível no formulário de informações complementares. Material de divulgação do fundo. Esse Fundo teve sua classificação ANBIMA alterada de MULTIMERCADOS MULTIGESTOR para MULTIMERCADOS LIVRE a partir de 01/04/2016. As estratégias de investimento do fundo podem resultar em perdas superiores ao capital aplicado e na consequente obrigação do cotista de aportar recursos adicionais para cobrir o prejuízo do fundo. Não há garantia de que esse fundo terá o tratamento tributário para fundos de longo prazo. Esse fundo está autorizado a realizar aplicações em ativos financeiros no exterior. O índice utilizado trata-se de mera referência econômica e não meta ou parâmetro de performance. Esse fundo teve sua taxa de administração (performance) alterado de 0,75% para 0,4% a partir de 28/03/2012, de 0,4% para 1% a partir de 01/07/2016. Esse fundo teve seu administrador alterado de ITAÚ DISTRIBUIDORA DE TÍTULOS E VALORES MOBILIÁRIOS S.A. para BANCO ITAUCARD S.A. a partir de 03/09/2012, de BANCO ITAUCARD S.A. para ITAÚ UNIBANCO S.A. a partir de 30/04/2013. Conforme regulamento os Fundos Investidos podem cobrar taxa de administração, performance, de ingresso e/ou de saída de acordo com os seus respectivos regulamentos. Os rendimentos serão tributados semestralmente, no último dia útil dos meses de maio e novembro, à alíquota de 15%. No momento do resgate, será aplicada a alíquota complementar em função do prazo da aplicação: até 180 dias, 22,5%; de 181 a 360 dias, 20%; de 361 a 720 dias, 17,5%; acima de 720 dias, 15%. Haverá cobrança de IOF regressivo no caso de resgates de aplicações com menos de 30 dias.



Distribuição de Produtos de Investimento



Private

Dúvidas, sugestões e reclamações, fale com o seu Private Banker. Se necessário, utilize o SAC Itaú 0800 728 0728, todos os dias, 24h, ou o Fale Conosco Itaú Private Bank (www.itauprivatebank.com.br). Se desejar a reavaliação da solução apresentada após utilizar esses canais, recorra à Ouvidoria Corporativa Itaú 0800 570 0011, dias úteis, das 9 às 18h, Caixa Postal nº 67.600, CEP 03162-971. Deficientes auditivos ou de fala, 24h por dia, 7 dias por semana, 0800 722 1722.